



COMUNE DI VERZUOLO

RELAZIONE AL RENDICONTO DI GESTIONE ESERCIZIO 2016

Articolo 11 comma 6 D.Lgs. nr. 118 del 23 giugno 2011

INTRODUZIONE

In relazione a quanto previsto dall'art. 11 c. 1 e 4 del Decreto Legislativo 118 del 23.06.2011, dall'art. 151 c. 6 e dall'art. 231 del "Testo unico delle leggi sull'ordinamento degli Enti Locali" e dal vigente Regolamento di Contabilità, la Giunta Comunale predispose e presenta all'esame ed approvazione del Consiglio Comunale il rendiconto della gestione per l'esercizio finanziario 2016, corredato della presente "Relazione al rendiconto della gestione".

La finalità principale del Rendiconto della gestione è quella di illustrare l'operato dell'Amministrazione nell'esercizio appena concluso evidenziando i risultati conseguiti in funzione degli indirizzi espressi dal Consiglio con l'approvazione del Bilancio di Previsione.

Il rendiconto della gestione, predisposto sulla base delle disposizioni previste dall'articolo nr. 11 c. 6 del medesimo decreto, è composto da:

1. Conto del Bilancio
2. Quadro generale riassuntivo
3. Verifica degli equilibri
4. Stato Patrimoniale
5. Conto Economico

ed è corredato dai seguenti allegati obbligatori:

- a) il prospetto dimostrativo del risultato di amministrazione;
- b) il prospetto concernente la composizione, per missioni e programmi, del fondo pluriennale vincolato;
- c) il prospetto concernente la composizione del fondo crediti di dubbia esigibilità;
- d) il prospetto degli accertamenti per titoli, tipologie e categorie;
- e) il prospetto degli impegni per missioni, programmi e macroaggregati;
- f) la tabella dimostrativa degli accertamenti assunti nell'esercizio in corso e negli esercizi precedenti imputati agli esercizi successivi;
- g) la tabella dimostrativa degli impegni assunti nell'esercizio in corso e negli esercizi precedenti imputati agli esercizi successivi;
- h) il prospetto rappresentativo dei costi sostenuti per missione;
- i) il prospetto delle spese sostenute per l'utilizzo di contributi e trasferimenti da parte di organismi comunitari e internazionali;
- j) il prospetto delle spese sostenute per lo svolgimento delle funzioni delegate dalle regioni;
- k) il prospetto dei dati SIOPE;
- l) l'elenco dei residui attivi e passivi provenienti dagli esercizi anteriori a quello di competenza, distintamente per esercizio di provenienza e per capitolo;
- m) l'elenco dei crediti inesigibili, stralciati dal conto del bilancio, sino al compimento dei termini di prescrizione;
- n) la presente relazione sulla gestione dell'organo esecutivo;
- o) la relazione del collegio dei revisori dei conti .

La relazione al Rendiconto della gestione esprime le valutazioni di efficacia dell'azione condotta sulla base dei risultati conseguiti, evidenzia i criteri di valutazione e le principali voci del conto di bilancio e del conto economico-patrimoniale. In altre parole si può considerare il momento conclusivo del processo di programmazione e controllo e ne esplicita in termini descrittivi, dettagliati e prospettici l'andamento.

Si dà infine atto che:

- il tesoriere, l'economista, gli agenti contabili e i consegnatari di beni hanno regolarmente depositato i propri rendiconti ai sensi degli art. 226 e 233 del "Testo unico delle leggi sull'ordinamento degli Enti Locali";
- si rileva che i prospetti delle Entrate e delle Spese dei dati SIOPE del mese di dicembre, allegati al Rendiconto e contenenti i valori cumulati dell'esercizio in corso e il prospetto relativo alle disponibilità liquide, coincidono con i dati contabili e le rilevazioni del Tesoriere.
- dalle attestazioni rese dai responsabili di aree e servizi e agli atti dell'ufficio Ragioneria non si rilevano debiti fuori bilancio relativi all'esercizio in corso.
- l'Ente si avvale di un sistema informativo integrato per la gestione della Contabilità Finanziaria, Economica e Patrimoniale. Le procedure per la registrazione delle Entrate e delle Spese rilevano contestualmente ed in modo automatico tutti gli aspetti contabili interessati e sono conformi alle disposizioni e ai modelli previsti dalla vigente normativa.

CONTABILITÀ FINANZIARIA: il ruolo fondamentale della Contabilità Finanziaria è quello dell'autorizzazione della gestione; essa è uno strumento di rilevazione indispensabile per soddisfare le esigenze di controllo e legittimità dell'azione amministrativa delle Pubbliche Amministrazioni. Il risultato della gestione finanziaria determina l'avanzo o il disavanzo di amministrazione.

CONTABILITÀ ECONOMICA: è invece il sistema contabile tipico in Italia delle aziende private che prescinde dall'autorizzazione, ma rileva in modo più ampio i fatti della gestione nel momento della loro effettiva realizzazione potendo in tal modo stimolare l'adozione di logiche manageriali nella gestione degli Enti.

CONTABILITÀ PATRIMONIALE: riassume la consistenza del Patrimonio al termine dell'esercizio evidenziando le variazioni intervenute nel corso dello stesso rispetto ai valori del precedente Rendiconto.

SOMMARIO

INTRODUZIONE.....	2
CONTO DEL BILANCIO.....	7
1 - ANALISI DEI RISULTATI DELLA GESTIONE.....	8
1.1 RISULTATO DI AMMINISTRAZIONE.....	8
DIMOSTRAZIONE DEL RISULTATO DI AMMINISTRAZIONE.....	10
PROSPETTO ANALITICO DEL RISULTATO DI AMMINISTRAZIONE.....	11
PROSPETTO PLURIENNALE DEL RISULTATO DI AMMINISTRAZIONE.....	13
1.2 FONDO PLURIENNALE VINCOLATO.....	14
FONDO PLURIENNALE VINCOLATO DA ESERCIZI PRECEDENTI.....	15
FONDO PLURIENNALE VINCOLATO DI NUOVA ISTITUZIONE.....	16
1.3 FONDO CREDITI DI DUBBIA ESIGIBILITÀ.....	17
ANDAMENTO PLURIENNALE DEL FONDO CREDITI DI DUBBIA ESIGIBILITÀ.....	17
ACCANTONAMENTI VOLONTARI AL FONDO CREDITI DI DUBBIA ESIGIBILITÀ.....	19
1.4 EQUILIBRIO DI BILANCIO.....	20
ANDAMENTO PLURIENNALE DELL'EQUILIBRIO.....	20
1.5 INDICATORI FINANZIARI ED ECONOMICI.....	22
GRADO DI AUTONOMIA FINANZIARIA.....	22
PRESSIONE FISCALE LOCALE E RESTITUZIONE ERARIALE PRO-CAPITE.....	23
GRADO DI RIGIDITÀ DEL BILANCIO.....	23
GRADO DI RIGIDITÀ PRO-CAPITE.....	24
COSTO DEL PERSONALE.....	25
PARAMETRI DI DEFICIT STRUTTURALE.....	25
1.6 VERIFICA RISPETTO DEI VINCOLI DI FINANZA PUBBLICA.....	26
III° MONITORAGGIO DELLE RISULTANZE DEL SALDO DI FINANZA PUBBLICA.....	28
1.7 TEMPESTIVITÀ DI PAGAMENTO.....	30
PROSPETTO DELL'INDICE TRIMESTRALE E ANNUALE DI TEMPESTIVITÀ DEI PAGAMENTI.....	31
PROSPETTO PLURIENNALE DELL'INDICE ANNUALE DI TEMPESTIVITÀ DEI PAGAMENTI.....	33
2 - ANALISI DEGLI STANZIAMENTI.....	34
2.1 PREVISIONI APPROVATE.....	34
2.2 VARIAZIONI DI BILANCIO.....	35
VARIAZIONI DI BILANCIO.....	35
VARIAZIONI DI BILANCIO CHE COINVOLGONO L'AVANZO DI AMMINISTRAZIONE.....	39
VARIAZIONI DI BILANCIO CHE COINVOLGONO IL FONDO DI RISERVA.....	39
VARIAZIONI DI BILANCIO CHE COINVOLGONO L'ANTICIPAZIONE DI CASSA.....	42
2.3 ASSESTAMENTO DI BILANCIO.....	43
ASSESTATO DI COMPETENZA.....	43
ASSESTATO DI RESIDUO.....	45
ASSESTATO DI CASSA.....	47
ANDAMENTO DELL'ASSESTATO PLURIENNALE DELLE ENTRATE DI COMPETENZA.....	49
ANDAMENTO DELL'ASSESTATO PLURIENNALE DELLE SPESE DI COMPETENZA.....	50
3 - ANALISI DELLA GESTIONE DELLA COMPETENZA.....	51
3.1 QUADRO GENERALE RIASSUNTIVO DELLA GESTIONE DI COMPETENZA.....	51
3.2 ANALISI DELL'ENTRATA.....	53
PROSPETTO PLURIENNALE DELL'ACCERTATO DI COMPETENZA.....	54
ANALISI DELLE ENTRATE DI COMPETENZA PER TITOLO.....	55
TITOLO 1 - ENTRATE CORRENTI DI NATURA TRIBUTARIA, CONTRIBUTIVA E PEREQUATIVA.....	55
TITOLO 2 - TRASFERIMENTI CORRENTI.....	57
TITOLO 3 - ENTRATE EXTRATRIBUTARIE.....	59
TITOLO 4 - ENTRATE IN CONTO CAPITALE.....	61
TITOLO 5 - ENTRATE DA RIDUZIONE DI ATTIVITÀ FINANZIARIE.....	63
TITOLO 6 - ACCENSIONE DI PRESTITI.....	65
TITOLO 7 - ANTICIPAZIONI DA ISTITUTO TESORIERE/CASSIERE.....	67

TITOLO 9 - ENTRATE PER CONTO DI TERZI E PARTITE DI GIRO.....	69
3.3 ANALISI DELLA SPESA.....	71
PROSPETTO PLURIENNALE DELL'IMPEGNATO DI COMPETENZA.....	72
ANALISI DELLE SPESE DI COMPETENZA PER TITOLO.....	73
TITOLO 1 - SPESE CORRENTI.....	73
TITOLO 2 - SPESE IN CONTO CAPITALE.....	76
TITOLO 3 - SPESE PER INCREMENTO DI ATTIVITÀ FINANZIARIE.....	78
TITOLO 4 - RIMBORSO DI PRESTITI.....	80
TITOLO 5 - CHIUSURA ANTICIPAZIONI DA ISTITUTO TESORIERE/CASSIERE.....	82
TITOLO 7 - SPESE PER CONTO TERZI E PARTITE DI GIRO.....	84
4 - ANALISI DELLA GESTIONE DEI RESIDUI.....	86
4.1 ANALISI DELL'ENTRATA.....	88
PROSPETTO PLURIENNALE DEI RESIDUI ATTIVI DA RIPORTARE.....	90
4.2 ANALISI DELLA SPESA.....	91
PROSPETTO PLURIENNALE DEI RESIDUI PASSIVI DA RIPORTARE.....	92
5 - ANALISI DELLA GESTIONE DELLA CASSA.....	93
5.1 QUADRO GENERALE RIASSUNTIVO DELLA GESTIONE DI CASSA.....	93
5.2 ANALISI DELL'ENTRATA.....	94
PROSPETTO PLURIENNALE DELLE RISCOSSIONI.....	95
5.3 ANALISI DELLA SPESA.....	96
PROSPETTO PLURIENNALE DEI PAGAMENTI.....	97
6 - ANALISI DEL BUDGET DI COMPETENZA PER RESPONSABILE.....	98
6.1 ANALISI DELL'ENTRATA.....	98
PROSPETTO PLURIENNALE DELL'ACCERTATO DI COMPETENZA PER RESPONSABILE.....	99
6.2 ANALISI DELLA SPESA.....	100
PROSPETTO PLURIENNALE DELL'IMPEGNATO DI COMPETENZA PER RESPONSABILE.....	101
7 - APPROFONDIMENTI.....	102
7.1 OPERE PUBBLICHE.....	102
.....	102
INVESTIMENTI IN CORSO DI REALIZZAZIONE.....	103
7.2 RICORSO, SOSTENIBILITÀ E ANDAMENTO DELL'INDEBITAMENTO.....	105
NUOVI MUTUI APERTI DURANTE L'ESERCIZIO.....	105
ANDAMENTO PLURIENNALE DELL'INDEBITAMENTO.....	106
SOSTENIBILITÀ INDEBITAMENTO A MEDIO/LUNGO TERMINE.....	106
INDEBITAMENTO A BREVE TERMINE.....	107
INDEBITAMENTO DA STRUMENTI DERIVATI.....	107
L'ENTE NON HA IN CORSO INDEBITAMENTO DA STRUMENTI DERIVATI.....	107
7.3 TRIBUTI E TARIFFE.....	108
IUC.....	108
IMPOSTA MUNICIPALE PROPRIA (IMU).....	108
TRIBUTO PER I SERVIZI INDIVISIBILI (TASI).....	108
TASSA SUI RIFIUTI (TARI).....	109
ADDIZIONALE COMUNALE IRPEF.....	111
TASSA OCCUPAZIONE SPAZI ED AREE PUBBLICHE (TOSAP).....	112
IMPOSTA COMUNALE SULLA PUBBLICITÀ.....	112
IMPOSTA DI SOGGIORNO.....	112
POLITICA TARIFFARIA DEI SERVIZI.....	113
7.4 ANALISI DELLE ENTRATE DA TRASFERIMENTI CORRENTI.....	114
7.5 REPERIMENTO E IMPIEGO DI RISORSE STRAORDINARIE.....	117
ENTRATE STRAORDINARIE.....	117
SPESE STRAORDINARIE.....	118
7.6 DIRITTI REALI DI GODIMENTO.....	119
ACQUISIZIONE.....	119
NON SONO STATE FATTE OPERAZIONI1.....	119

PROSPETTO PLURIENNALE DELL'IMPEGNATO PER L'ACQUISIZIONE DI DIRITTI REALI DI GODIMENTO.....	119
ALIENAZIONE.....	120
PROSPETTO PLURIENNALE DELL'ACCERTATO PER L'ALIENAZIONE DI DIRITTI REALI DI GODIMENTO.....	120
7.7 PERMESSI DI COSTRUIRE.....	121
7.8 RISORSE UMANE.....	122
SI PRECISA CHE I DATI DI CUI SOPRA SI RIFERISCONO ALLA SITUAZIONE DEL 31 DICEMBRE DI OGNI ANNO.....	127
7.9 ANDAMENTO PLURIENNALE DELLA SPESA DI PERSONALE.....	128
7.10 ANALISI DELLA SPESA PER L'ACQUISTO DI BENI E SERVIZI.....	129
CONTO ECONOMICO PATRIMONIALE.....	131
1 - CONTO ECONOMICO PLURIENNALE.....	134
2 - STATO PATRIMONIALE ATTIVO PLURIENNALE.....	137
3 - STATO PATRIMONIALE PASSIVO PLURIENNALE.....	140
4 - APPROFONDIMENTI.....	142
4.1 ELENCO DEGLI ORGANISMI, ENTI STRUMENTALI E SOCIETÀ CONTROLLATE E PARTECIPATE....	142
4.2 VARIAZIONI ANNUALI AL PATRIMONIO NETTO.....	143
4.3 CREDITI STRALCIATI.....	144
4.4 ANALISI DEL CREDITO E DEBITO IVA ANNUO.....	145
4.5 ANDAMENTO PLURIENNALE DEL CREDITO/DEBITO IVA.....	145
4.6 GARANZIE PRESTATE DALL'ENTE A TERZI.....	146
4.7 PROVENTI E ONERI STRAORDINARI.....	147
4.8 ANALISI DEL PATRIMONIO IMMOBILIARE.....	148
CONCLUSIONE.....	149

CONTO DEL BILANCIO

1 - ANALISI DEI RISULTATI DELLA GESTIONE

1.1 RISULTATO DI AMMINISTRAZIONE

Il risultato di amministrazione è calcolato secondo i dettami della sezione 9.2 del principio contabile applicato concernente la Contabilità Finanziaria allegato al D.Lgs. 118/11: al Fondo di Cassa (aggiornato al 31 dicembre dall'importo dei Mandati e delle Reversali dell'esercizio) è necessario sommare i residui attivi e sottrarre i residui passivi e il Fondo Pluriennale Vincolato risultanti dal procedimento di ricognizione e riaccertamento.

L'eventuale avanzo o disavanzo che ne risulta è composto da due distinte componenti: il risultato della gestione degli anni precedenti (o dei residui) e il risultato della gestione di competenza; di seguito, a titolo prettamente informativo, è stato implementato il prospetto ufficiale D.Lgs. 118/11 in modo da evidenziarne la ripartizione.

Si precisa che un eventuale disavanzo della gestione di competenza, lungi dall'evidenziare criticità relativamente alla sana gestione finanziaria, rappresenta la differenza tra gli accertamenti - con l'esclusione quindi dell'avanzo di amministrazione applicato - e gli impegni e il Fondo Pluriennale Vincolato, comprensivi di quelli finanziati con il predetto avanzo.

		<i>Gestione</i>		
		<i>Residui</i>	<i>Competenza</i>	<i>Totale</i>
Fondo di cassa al 1 Gennaio 2016		2.855.040,01		2.855.040,01
Riscossioni	+	647.628,63	4.473.028,08	5.120.656,71
Pagamenti	-	990.892,98	4.357.523,29	5.348.416,27
Saldo di cassa al 31 Dicembre 2016	=	2.511.775,66	115.504,79	2.627.280,45
Pagamenti per azioni esecutive non regolarizzate al 31 Dicembre 2016	-	0,00	0,00	0,00
Fondo di cassa al 31 Dicembre 2016	=	2.511.775,66	115.504,79	2.627.280,45
Residui Attivi	+	155.635,35	848.091,15	1.003.726,50
Residui Passivi	-	52.499,15	753.901,02	806.400,17
Saldo	=	2.614.911,86	209.694,92	2.824.606,78
Fondo Pluriennale Vincolato per Spese Correnti	-		78.169,80	78.169,80
Fondo Pluriennale Vincolato per Spese in Conto Capitale	-		390.797,48	390.797,48
Risultato di Amministrazione al 31 Dicembre 2016	=	2.614.911,86	-259.272,36	2.355.639,50

Il vigente D.Lgs. 118/11 richiede una ripartizione del risultato di amministrazione in fondi accantonati, vincolati, destinati e liberi, a loro volta suddivise in base alla derivazione o alla destinazione.

Questo dettaglio, molto più puntuale rispetto al passato, permette di evidenziare le voci più rilevanti e dettagliarne la funzione :

- 1) Fondo crediti di dubbia esigibilità : calcolato facendo riferimento all'importo complessivo dei residui attivi e secondo i criteri indicati nel principio applicato n. 3.3 e nell'esempio n. 5 in appendice del suddetto principio contabile applicato, è il risultato dell'omonimo prospetto allegato al Rendiconto. Per maggiori informazioni relative al fondo, si rimanda alla rispettiva sessione.

- 2) Fondo rischi spese legali : l'Ente è tenuto ad accantonare le risorse previste per il pagamento degli oneri da sentenze di contenzioso (necessarie alla copertura degli eventuali impegni derivanti dalla sentenza definitiva) stanziando nell'esercizio le relative spese che, a Rendiconto, incrementeranno il risultato di amministrazione accantonato costituendo un apposito fondo rischi.
- 3) In questi casi infatti si è in presenza di una obbligazione passiva condizionata al verificarsi di un evento (l'esito del giudizio o del ricorso), con riferimento al quale non è possibile impegnare alcuna spesa fino al verificarsi di esso.
- 4) Fondo indennità di fine mandato : la liquidazione al Sindaco è una spesa potenziale dell'Ente per la quale si ritiene opportuno un apposito accantonamento tra le spese del Bilancio di Previsione; su tale posta non è possibile né impegnare né pagare e, a fine esercizio, la conseguente economia di bilancio confluisce nella quota accantonata del risultato di amministrazione, immediatamente utilizzabile.
- 5) Vincolo derivante dall'imposta di soggiorno : come previsto dall'art. 4 c. 1 del D.Lgs. 23/2011 che istituisce l'imposta di soggiorno "il relativo gettito è destinato a finanziare interventi in materia di turismo, ivi compresi quelli a sostegno delle strutture ricettive, nonché interventi di manutenzione, fruizione e recupero dei beni culturali ed ambientali locali, nonché dei relativi servizi pubblici locali.". Risorse derivanti da tale imposta non utilizzate durante l'esercizio confluiscono nella sezione vincolata del risultato di amministrazione.
- 6) Vincoli formalmente istituiti dall'Ente : si tratta di spese specifiche - gran parte delle quali in investimento - individuate dall'Amministrazione facendo ricorso ad entrate straordinarie (non aventi quindi natura ricorrente) già accertate e riscosse.

Composizione del Risultato di Amministrazione al 31 Dicembre 2016

Fondo Crediti di Dubbia Esigibilità al 31 Dicembre 2016	82.608,13
Fondo indennità fine rapporto Sindaco al 31/12/2016 al 31/12/2016	3.517,67
Fondo rinnovi contrattuali al 31/12/2016	11.974,81
Totale Parte Accantonata	98.100,61
Vincoli derivanti da leggi e dai principi contabili	108.011,50
Vincoli derivanti da trasferimenti	308.920,30
Vincoli derivanti dalla contrazione di mutui	542,10
Vincoli formalmente attribuiti dall'Ente	34.944,37
Altri Vincoli	14.344,02
Totale Parte Vincolata	466.762,29
Totale Parte Destinata agli investimenti	703.634,54
Totale Parte Disponibile	1.087.142,06

DIMOSTRAZIONE DEL RISULTATO DI AMMINISTRAZIONE

Di seguito è riportato un calcolo alternativo del risultato di amministrazione incentrato sulle maggiori/minori Entrate e Spese dell'anno, suddiviso tra competenza e residuo. I valori ottenuti coincidono con quelli del prospetto sopra riportato, dimostrando la correttezza del risultato di amministrazione.

		<i>Residuo</i>
Maggiori Riscossioni a Residuo	+	140.213,75
Minori Entrate	+	-3.035,78
Minori Spese	-	-89.761,71
	Differenza =	226.939,68
Accantonamento Fondo Pluriennale Vincolati di Parte Corrente 2016	+	64.845,27
Accantonamento Fondo Pluriennale Vincolati in Conto Capitale 2016	+	53.971,20
Avanzo di Amministrazione dell'esercizio 2015 applicato al Bilancio 2016	+	616.826,60
Avanzo di Amministrazione dell'esercizio 2015 non applicato al Bilancio 2016	+	1.652.329,11
Risultato di Amministrazione dell'esercizio 2016 derivante dalla gestione dei residui	=	2.614.911,86

		<i>Competenza</i>
Maggiori Riscossioni in competenza	+	0,00
Minori Entrate	+	-1.098.984,91
Minori Spese	-	-1.308.679,83
	Differenza =	209.694,92
Fondo Pluriennale Vincolato per Spese Correnti	-	78.169,80
Fondo Pluriennale Vincolato per Spese in Conto Capitale	-	390.797,48
Risultato di Amministrazione dell'esercizio 2016 derivante dalla gestione di competenza	=	-259.272,36

PROSPETTO ANALITICO DEL RISULTATO DI AMMINISTRAZIONE

Per completare l'analisi sul risultato di amministrazione suddividiamo il calcolo nelle seguenti componenti:

- Bilancio corrente: evidenzia il risultato delle movimentazioni per il funzionamento dell'Ente finalizzate ad assicurare l'ordinaria gestione.
- Bilancio degli investimenti: fa riferimento alla gestione di infrastrutture o all'acquisizione di beni mobili che trovano utilizzo per più esercizi nell'Ente e che incrementano o decrementano il Patrimonio.
- Bilancio delle partite finanziarie: determinato dalle operazioni di acquisto/alienazione di titoli obbligazionari e di concessione/riscossione crediti.
- Bilancio dei movimenti di gestione per conto di terzi e partite di giro: risultato delle operazioni di credito e debito estranee al Patrimonio dell'Ente; non influenza il risultato di competenza.

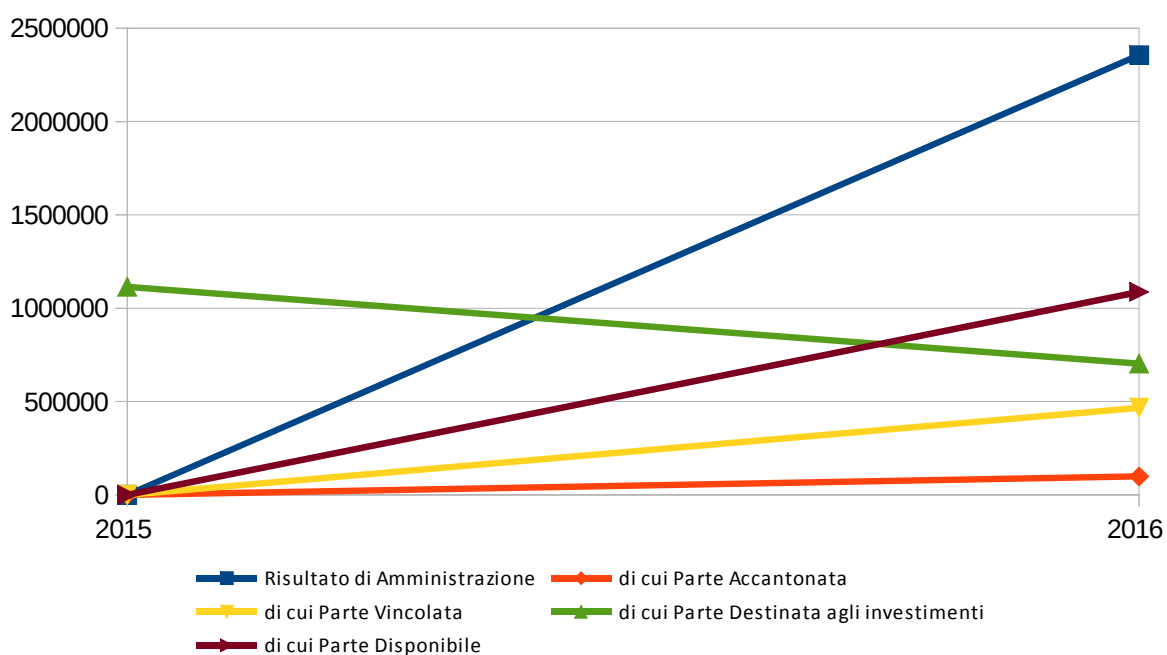
RISULTATI DIFFERENZIALI	COMPETENZA			RESIDUI				
	Previsioni Iniziali	Previsioni Definitive	Accertamenti o Impegni	Consistenza al 01/01/2016	Incassato o Pagato	da Riportare	Differenza	
GESTIONE CORRENTE								
Entrate Titolo I	+	3.056.078,44	2.908.200,12	2.895.321,98	523.078,47	526.606,24	136.685,98	-140.213,75
Entrate Titolo II	+	250.605,64	304.727,00	264.207,44	6.269,95	1.208,70	5.061,25	0,00
Entrate Titolo III	+	1.258.425,00	1.224.602,52	1.207.079,04	116.457,91	105.564,49	7.857,64	3.035,78
Avanzo di amministrazione destinato a spese correnti	+	0,00	89.119,44					89.119,44
Accantonamento al Fondo Pluriennale Vincolato di parte corrente	+	0,00	64.845,27					64.845,27
Entrate in conto capitale destinate al finanziamento delle spese correnti	+	0,00	131.375,65	131.040,65				
Entrate correnti destinate al finanziamento degli investimenti	-	1.500,00	1.500,00	1.500,00				
Disavanzo di amministrazione	-	0,00	0,00					
Spese correnti	-	4.351.245,08	4.509.006,00	4.030.617,89	795.760,00	671.035,35	34.962,94	89.761,71
Differenza	=	212.364,00	212.364,00	465.531,22	-149.953,67	-37.655,92	114.641,93	380.904,39
Quote di capitale dei mutui in estinzione	-	212.364,00	212.364,00	212.357,54	0,00	0,00	0,00	0,00
Differenza	=	0,00	0,00	253.173,68	-149.953,67	-37.655,92	114.641,93	380.904,39
GESTIONE INVESTIMENTI								
Entrate Titolo IV	+	212.600,00	346.932,43	319.644,23	3.067,30	0,00	3.067,30	0,00
Entrate Titolo VI	+	0,00	0,00	0,00	188,23	0,00	188,23	0,00
Avanzo di Amministrazione destinato agli investimenti	+	0,00	527.707,16					527.707,16

Entrate correnti destinate al finanziamento degli investimenti	+	1.500,00	1.500,00	1.500,00				
Accantonamento al Fondo Pluriennale Vincolato di parte capitale	+	0,00	53.971,20					53.971,20
Entrate in conto capitale destinate al finanziamento delle spese correnti	-	0,00	131.375,65	131.040,65				
Spese per investimenti	-	214.100,00	797.233,14	232.095,34	276.200,09	273.237,04	2.963,05	0,00
Differenza	=	0,00	1.502,00	-41.991,76	-272.944,56	-273.237,04	292,48	581.678,36
PARTITE FINANZIARIE								
Entrate Titolo V	+	0,00	0,00	0,00	0,00		0,00	0,00
Spese Titolo III	-	0,00	1.502,00	1.487,00	0,00	0,00	0,00	0,00
Differenza	=	0,00	-1.502,00	-1.487,00	0,00	0,00	0,00	0,00
ANTICIPAZIONE DI CASSA								
Entrate Titolo VII	+	0,00	0,00	0,00	0,00	0,00	0,00	0,00
Spese Titolo V	-	0,00	0,00	0,00	0,00	0,00	0,00	0,00
Differenza	=	0,00	0,00	0,00	0,00	0,00	0,00	0,00
SERVIZI PER CONTO TERZI E PARTITE DI GIRO								
Entrate Titolo IX	+	802.999,00	899.999,00	634.866,54	17.024,15	14.249,20	2.774,95	0,00
Spese Titolo VII	-	802.999,00	899.999,00	634.866,54	61.193,75	46.620,59	14.573,16	0,00
Differenza	=	0,00	0,00	0,00	-44.169,60	-32.371,39	-11.798,21	0,00
TOTALI								
Saldo gestione di Competenza	=			209.694,92				
Saldo gestione Residui	=							962.582,75
Avanzo di amministrazione 2015 non applicato	+							0,00
Fondo Pluriennale Vincolato per Spese Correnti	-			78.169,80				
Fondo Pluriennale Vincolato per Spese in Conto Capitale	-			390.797,48				
Risultato di amministrazione 2016	=			-259.272,36				962.582,75
TOTALE	=					703.310,39		

PROSPETTO PLURIENNALE DEL RISULTATO DI AMMINISTRAZIONE

	2015	2016
Risultato di Amministrazione	0,00	2.355.639,50
<i>di cui Parte Accantonata</i>	0,00	98.100,61
<i>di cui Parte Vincolata</i>	0,00	466.762,29
<i>di cui Parte Destinata agli investimenti</i>	1.114.715,85	703.634,54
<i>di cui Parte Disponibile</i>	0,00	1.087.142,06

Nota: per rappresentare in modo omogeneo e veritiero l'andamento del risultato di amministrazione, il prospetto prende in considerazione solo gli anni in cui vige l'attuale decreto D.Lgs. 118/11.



1.2 FONDO PLURIENNALE VINCOLATO

Il Fondo Pluriennale Vincolato

- è un saldo finanziario costituito da risorse già accertate destinate al finanziamento di obbligazioni passive dell'Ente già impegnate, ma esigibili in esercizi successivi a quello in cui è accertata l'Entrata. Trattasi quindi di un saldo finanziario che garantisce la copertura di spese imputate agli esercizi successivi a quello in corso, che nasce dall'esigenza di applicare il principio della competenza finanziaria e rendere evidente la distanza temporale intercorrente tra l'acquisizione dei finanziamenti e l'effettivo impiego di tali risorse.
In altre parole, il principio della competenza potenziata prevede che il Fondo Pluriennale Vincolato sia uno strumento di rappresentazione della programmazione e previsione delle spese pubbliche territoriali, sia correnti sia di investimento, che evidenzia con trasparenza e attendibilità il procedimento di impiego delle risorse acquisite dall'Ente che richiedono un periodo di tempo ultrannuale per il loro effettivo impiego ed utilizzo per le finalità programmate e previste. Sugli stanziamenti di Spesa intestati ai singoli Fondi Pluriennali Vincolati non è possibile assumere impegni ed effettuare pagamenti.
- è alimentato solo da entrate correnti vincolate e da entrate destinate al finanziamento di investimenti, accertate e imputate agli esercizi precedenti a quelli di imputazione delle relative spese. Il fondo pluriennale vincolato costituito in occasione del riaccertamento ordinario dei residui prescinde dalla natura vincolata o destinata delle entrate che lo alimentano, al fine di consentire la reimputazione di un impegno che, a seguito di eventi verificatisi successivamente alla registrazione, risulta non più esigibile nell'esercizio cui il rendiconto si riferisce.
- riguarda prevalentemente le spese in Conto Capitale ma può essere destinato a garantire la copertura di Spese Correnti, come ad esempio per quelle impegnate a fronte di Entrate derivanti da trasferimenti correnti vincolati esigibili in esercizi precedenti a quelli in cui è esigibile la corrispondente Spesa. Il Fondo Pluriennale risulta utilizzabile ed impegnabile immediatamente dopo l'accertamento delle Entrate che lo finanziano. In sede di elaborazione del rendiconto, i fondi pluriennali vincolati non prenotati costituiscono economia del bilancio e concorrono alla determinazione del risultato contabile di amministrazione.

Il Fondo Pluriennale Vincolato stanziato tra le spese è costituito da due componenti logicamente distinte:

- 1) la quota di risorse accertate negli esercizi precedenti che costituiscono la copertura di spese già impegnate e imputate all'esercizio in corso o a quelli successivi;
- 2) le risorse accertate nel corso dell'esercizio destinate a costituire la copertura di spese impegnate nel corso dell'esercizio cui si riferisce il bilancio, con imputazione agli esercizi successivi.

FONDO PLURIENNALE VINCOLATO DA ESERCIZI PRECEDENTI

Il prospetto riporta il Fondo Pluriennale Vincolato accantonato l'esercizio precedente risultante dai singoli programmi di Spesa del Rendiconto e il suo relativo utilizzo durante l'esercizio in corso.

L'importo rimandato ad esercizi successivi che ne deriva confluisce nuovamente nel Fondo Pluriennale Vincolato del Rendiconto dell'esercizio in corso.

	<i>Utilizzo F.P.V. Iniziale</i>	<i>Variazioni intervenute</i>	<i>Utilizzo F.P.V. Assestato</i>	<i>Impegnato nell'anno</i>	<i>di cui pagato nell'anno</i>	<i>Economie</i>	<i>Rimandato ad Es. successivi</i>
Titolo 1 - Spese correnti							
101 - Redditi da lavoro dipendente	0,00	16.900,03	16.900,03	16.817,06	3.780,93	82,97	0,00
102 - Imposte e tasse a carico dell'ente	0,00	1.152,07	1.152,07	1.146,33	259,56	5,74	0,00
103 - Acquisto di beni e servizi	0,00	46.793,17	46.793,17	46.793,17	28.085,70	0,00	0,00
Totale Titolo 1	0,00	64.845,27	64.845,27	64.756,56	32.126,19	88,71	0,00
Titolo 2 - Spese in conto capitale							
202 - Investimenti fissi lordi e acquisto di terreni	0,00	53.971,20	53.971,20	37.139,20	31.085,60	16.832,00	0,00
Totale Titolo 2	0,00	53.971,20	53.971,20	37.139,20	31.085,60	16.832,00	0,00
TOTALE FPV DA ESERCIZI PRECEDENTI	0,00	118.816,47	118.816,47	101.895,76	63.211,79	16.920,71	0,00

FONDO PLURIENNALE VINCOLATO DI NUOVA ISTITUZIONE

La parte più consistente del Fondo Pluriennale Vincolato risultante dal Rendiconto dell'esercizio in corso è relativa alle risorse accertate nel corso dell'esercizio destinate a costituire la copertura di spese imputate agli esercizi successivi.

L'elenco che segue suddivide tale importo – a differenza dei riepiloghi di Spesa del Rendiconto - per Macroaggregato di destinazione; il vigente D.Lgs. 118/11, infatti, stabilisce che lo stanziamento del Fondo Pluriennale Vincolato trovi collocazione ai Macroaggregati 110 (Spesa Corrente) e 205 (Spese in C/Capitale).

	<i>F.P.V. Iniziale</i>	<i>Variazioni intervenute</i>	<i>F.P.V. Assestato</i>	<i>Utilizzo F.P.V. 2017</i>	<i>Utilizzo F.P.V. 2018</i>	<i>Utilizzo F.P.V. 2019</i>	<i>Utilizzo F.P.V. esercizi futuri</i>
Titolo 1 - Spese correnti							
101 - Redditi da lavoro dipendente	18.145,04	45.943,09	64.088,13	64.088,13	0,00	0,00	0,00
102 - Imposte e tasse a carico dell'ente	1.237,30	3.097,98	4.335,28	4.335,28	0,00	0,00	0,00
103 - Acquisto di beni e servizi	0,00	9.746,39	9.746,39	9.746,39	0,00	0,00	0,00
Totale Titolo 1	19.382,34	58.787,46	78.169,80	78.169,80	0,00	0,00	0,00
Titolo 2 - Spese in conto capitale							
202 - Investimenti fissi lordi e acquisto di terreni	0,00	390.797,48	390.797,48	390.797,48	0,00	0,00	0,00
Totale Titolo 2	0,00	390.797,48	390.797,48	390.797,48	0,00	0,00	0,00
TOTALE FPV DI NUOVA ISTITUZIONE	19.382,34	449.584,94	468.967,28	468.967,28	0,00	0,00	0,00

1.3 FONDO CREDITI DI DUBBIA ESIGIBILITÀ

La novità più impattante del D.Lgs. 118/11 riferita all'Entrata è senza dubbio l'obbligo di accertare i crediti per l'intero importo, anche se si prevede che l'incasso sarà di dubbia o difficile esazione. Di conseguenza l'ex Fondo Svalutazione Crediti D.Lgs. 267/00 ora Fondo Crediti di dubbia esigibilità riveste un ruolo drasticamente più centrale nelle fasi di programmazione e rendicontazione di un Bilancio.

A tal fine è stanziata nel Bilancio di Previsione un'apposita posta contabile denominata "Accantonamento al Fondo Crediti di Dubbia Esigibilità", il cui ammontare è determinato in considerazione della dimensione degli stanziamenti relativi ai crediti che si prevede si formeranno nell'esercizio, della loro natura e dell'andamento del fenomeno negli ultimi cinque esercizi precedenti (la media del rapporto tra incassi e accertamenti per ciascuna tipologia di Entrata). L'accantonamento al Fondo Crediti di Dubbia Esigibilità non è oggetto di Impegno e genera un'economia di bilancio che confluisce per l'intero importo nel risultato di amministrazione come quota accantonata.

In sede di Rendiconto, l'importo complessivo del fondo e' calcolato applicando all'ammontare dei residui attivi la media dell'incidenza degli accertamenti non riscossi sui ruoli o sugli altri strumenti coattivi negli ultimi cinque esercizi; di conseguenza si procede vincolando o svincolando le necessarie quote dell'avanzo di amministrazione precedentemente accantonate.

Non sono oggetto di svalutazione i crediti da altre amministrazioni pubbliche, i crediti assistiti da fidejussione e le entrate tributarie che, sulla base dei principi contabili, sono accertate per cassa. Non sono altresì oggetto di svalutazione le entrate di dubbia e difficile esazione riguardanti entrate riscosse da un Ente per conto di un altro Ente e destinate ad essere versate all'Ente beneficiario finale. Il Fondo Crediti di Dubbia Esigibilità è accantonato dall'Ente beneficiario finale.

ANDAMENTO PLURIENNALE DEL FONDO CREDITI DI DUBBIA ESIGIBILITÀ

Come si può notare dal prospetto che segue, per effetto della gestione ordinaria che, annualmente, comporta la formazione di nuovi residui attivi e la riscossione o cancellazione dei vecchi crediti, lo stock complessivo dei residui attivi tende ad essere sostanzialmente stabile nel tempo.

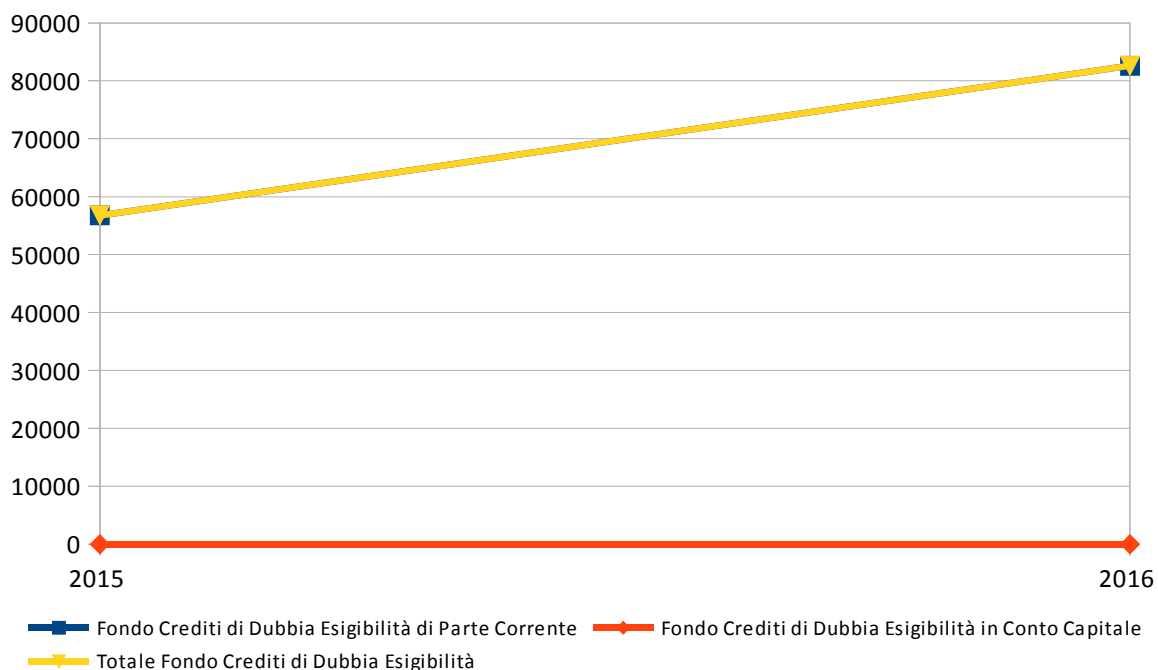
Pertanto, se l'ammontare dei residui attivi non subisce significative variazioni nel tempo, anche la quota del risultato di amministrazione accantonata al fondo crediti di dubbia esigibilità tende ad essere stabile e, di conseguenza, gran parte dell'accantonamento al fondo crediti di dubbia esigibilità effettuato annualmente nel Bilancio di Previsione per evitare di spendere entrate non esigibili nell'esercizio, non è destinato a confluire nella quota del risultato di amministrazione accantonata per il Fondo Crediti di Dubbia Esigibilità.

Infatti, se i residui attivi sono stabili nel tempo, nella quota del risultato di amministrazione accantonata per il Fondo Crediti di Dubbia Esigibilità confluisce solo la parte del fondo accantonato nel Bilancio di Previsione di importo pari agli utilizzi del Fondo Crediti a seguito della cancellazione o dello stralcio dei crediti dal bilancio.

	2015	2016
Titolo 1 - Entrate correnti di natura tributaria,contributiva e perequativa		
Tipologia 0101 - Imposte tasse e proventi assimilati	47.755,57	82.568,44
Totale Titolo 1	47.755,57	82.568,44
Titolo 3 - Entrate extratributarie		
Tipologia 0100 - Vendita di beni e servizi e proventi derivanti dalla gestione dei beni	7.268,58	0,00
Tipologia 0200 - Proventi derivanti dall'attività di controllo e repressione delle irregolarità e degli illeciti	0,00	39,69
Tipologia 0500 - Rimborsi e altre entrate correnti	1.746,23	0,00
Totale Titolo 3	9.014,81	39,69

	2015	2016
Fondo Crediti di Dubbia Esigibilità di Parte Corrente	56.770,38	82.608,13
Fondo Crediti di Dubbia Esigibilità in Conto Capitale	0,00	0,00
Totale Fondo Crediti di Dubbia Esigibilità	56.770,38	82.608,13

Nota:il prospetto prende in considerazione solo gli anni in cui vige l'attuale decreto D.Lgs. 118/11.



ACCANTONAMENTI VOLONTARI AL FONDO CREDITI DI DUBBIA ESIGIBILITÀ

Come previsto dal vigente decreto, è possibile effettuare svalutazioni di importo maggiore, purché sia allegata un'adeguata motivazione.

L'Ente per questo Rendiconto ha optato per un accantonamento in linea con quello obbligatorio calcolato nell'omonimo prospetto.

<i>Capitolo</i>	<i>Tipologia</i>	<i>Importo Obbligatorio</i>	<i>Importo Accantonato</i>	<i>Differenza</i>	<i>Motivazione</i>

1.4 EQUILIBRIO DI BILANCIO

Il prospetto degli equilibri di bilancio consente di verificare gli equilibri dei saldi finanziari in sede di Rendiconto.

Infatti oltre ad essere deliberato in pareggio finanziario di competenza tra tutte le entrate e le spese, comprensivo dell'utilizzo dell'avanzo di amministrazione o del recupero del disavanzo di amministrazione e degli utilizzi del Fondo Pluriennale Vincolato, e a garantire un fondo di cassa finale non negativo, il Bilancio deve prevedere:

- l'equilibrio di parte corrente in termini di competenza finanziaria tra le spese correnti (incrementate dalle spese per trasferimenti in c/capitale e dalle quote di capitale delle rate di ammortamento dei mutui e prestiti) e le entrate correnti (incrementate dai contributi destinati al rimborso dei prestiti, dal fondo pluriennale vincolato di parte corrente e dall'utilizzo dell'avanzo di competenza di parte corrente). All'equilibrio di parte corrente concorrono anche le entrate in conto capitale destinate al finanziamento di spese correnti in base a specifiche disposizioni di legge o dei principi contabili e l'eventuale saldo negativo delle partite finanziarie.
- l'equilibrio in conto capitale in termini di competenza finanziaria tra le spese di investimento e tutte le risorse acquisite per il loro finanziamento costituite dalle entrate in conto capitale, dall'accensione di prestiti, dal fondo pluriennale vincolato in c/capitale, dall'utilizzo dell'avanzo di competenza in c/capitale e da quelle risorse di parte corrente destinate agli investimenti dalla legge o dai principi contabili.

ANDAMENTO PLURIENNALE DELL'EQUILIBRIO

EQUILIBRIO ECONOMICO FINANZIARIO		2015	2016
Fondo di cassa all'inizio dell'esercizio		2.414.431,79	2.855.040,01
A) Fondo pluriennale vincolato di entrata per spese correnti	(+)	74.715,65	64.845,27
AA) Recupero disavanzo di amministrazione esercizio precedente	(-)	0,00	0,00
B) Entrate Titoli 1.00 - 2.00 - 3.00	(+)	4.409.264,09	4.366.608,46
<i>di cui per estinzione anticipata di prestiti</i>		<i>0,00</i>	<i>0,00</i>
C) Entrate Titolo 4.02 06 - Contributi agli investimenti direttamente destinati al rimborso dei prestiti da amministrazioni pubbliche	(+)	0,00	0,00
D) Spese Titolo 1.00- Spese correnti	(-)	4.068.667,98	4.030.617,89
DD) Fondo pluriennale vincolato di parte corrente (di spesa)	(-)	64.845,27	78.169,80
E) Spese Titolo 2.04 - Altri trasferimenti in conto capitale	(-)	0,00	0,00
F) Spese Titolo 4.00 - Quote di capitale amm.to dei mutui e prestiti obbligazionari	(-)	235.407,35	212.357,54
<i>di cui per estinzione anticipata di prestiti</i>		<i>0,00</i>	<i>0,00</i>
G) Somma finale (G=A-AA+B+C-D-DD-E-F)		115.059,14	110.308,50
H) Utilizzo avanzo di amministrazione per spese correnti	(+)	51.691,16	89.119,44
<i>di cui per estinzione anticipata di prestiti</i>		<i>0,00</i>	<i>0,00</i>
I) Entrate di parte capitale destinate a spese correnti in base a specifiche disposizioni di legge o dei principi contabili	(+)	47.181,03	131.040,65
<i>di cui per estinzione anticipata di prestiti</i>		<i>0,00</i>	<i>0,00</i>
L) Entrate di parte corrente destinate a spese di investimento in base a specifiche disposizioni di	(-)	0,00	1.500,00

legge o dei principi contabili			
M) Entrate da accensione di prestiti destinate a estinzione anticipata dei prestiti	(+)	0,00	0,00
EQUILIBRIO DI PARTE CORRENTE (O=G+H+I-L+M)		213.931,33	328.968,59
P) Utilizzo avanzo di amministrazione per spese di investimento	(+)	65.859,24	527.707,16
Q) Fondo pluriennale vincolato per spese in conto capitale iscritto in entrata	(+)	267.689,41	53.971,20
R) Entrate Titoli 4.00-5.00-6.00	(+)	461.694,81	319.644,23
C) Entrate Titolo 4.02 06 - Contributi agli investimenti direttamente destinati al rimborso dei prestiti da amministrazioni pubbliche	(-)	0,00	0,00
I) Entrate di parte capitale destinate a spese correnti in base a specifiche disposizioni di legge o dei principi contabili	(-)	47.181,03	131.040,65
S1) Entrate Titolo 5.02 per Riscossione crediti di breve termine	(-)	0,00	0,00
S2) Entrate Titolo 5.03 per Riscossione crediti di medio-lungo termine	(-)	0,00	0,00
T) Entrate titolo 5.04 relative a Altre entrate per riduzioni di attività finanziaria	(-)	0,00	0,00
L) Entrate di parte corrente destinate a spese di investimento in base a specifiche disposizioni di legge o dei principi contabili	(+)	0,00	1.500,00
M) Entrate da accensione di prestiti destinate a estinzione anticipata dei prestiti	(-)	0,00	0,00
U) Spese Titolo 2.00 - Spese in conto capitale	(-)	573.956,21	232.095,34
UU) Fondo pluriennale vincolato in c/capitale (di spesa)	(-)	53.971,20	390.797,48
V) Spese Titolo 3.01 per Acquisizione di attività finanziarie	(-)	0,00	1.487,00
E) Spese Titolo 2.04 - Trasferimenti in conto capitale	(+)	0,00	0,00
EQUILIBRIO DI PARTE CAPITALE (Z=P+Q+R-C-I-S1-S2-T+L-M-U-V+E)		120.135,02	147.402,12
S1) Entrate Titolo 5.02 per Riscossione crediti di breve termine	(+)	0,00	0,00
S2) Entrate Titolo 5.03 per Riscossione crediti di medio-lungo termine	(+)	0,00	0,00
T) Entrate titolo 5.04 relative a Altre entrate per riduzioni di attività finanziaria	(+)	0,00	0,00
X1) Spese Titolo 3.02 per Concessione crediti di breve termine	(-)	0,00	0,00
X2) Spese Titolo 3.03 per Concessione crediti di medio-lungo termine	(-)	0,00	0,00
Y) Spese Titolo 3.04 per Altre spese per acquisizione di attività finanziarie	(-)	0,00	0,00
EQUILIBRIO FINALE (W=O+Z+S1+S2+T-X1-X2-Y)		334.066,35	476.370,71
EQUILIBRIO DI PARTE CORRENTE (O)		0,00	328.968,59
H) Utilizzo avanzo di amministrazione per spese correnti	(-)	0,00	89.119,44
Entrate non ricorrenti che non hanno dato copertura a impegni	(-)	0,00	0,00
EQUILIBRIO DI PARTE CORRENTE AI FINI DELLA COPERTURA DI INVESTIMENTI PLURIENNALI		0,00	239.849,15

Nota: il prospetto prende in considerazione solo gli anni in cui vige l'attuale decreto D.Lgs. 118/11.

1.5 INDICATORI FINANZIARI ED ECONOMICI

L'analisi dello stato strutturale dell'Ente è effettuata attraverso una serie di indicatori che interessano aspetti diversi della gestione dell'Ente, definendo rapporti tra valori finanziari e fisici (ad esempio la pressione tributaria per abitante o la spesa corrente per abitante) o rapporti tra valori esclusivamente finanziari (ad esempio il grado di autonomia impositiva o il grado di autonomia finanziaria).

Il raffronto dei valori del Rendiconto della Gestione 2016 con i dati relativi ai Rendiconti 2015 e 2014 permette di valutare i risultati conseguiti dall'Amministrazione nel triennio, sebbene sia necessario tener conto della riclassificazione di alcune voci che rende tali valori non omogenei e quindi non perfettamente confrontabili.

GRADO DI AUTONOMIA FINANZIARIA

Le entrate correnti costituiscono le risorse destinate alla gestione dei servizi comunali; di questo importo complessivo le entrate tributarie ed extratributarie indicano la parte direttamente o indirettamente reperita dall'Ente. I trasferimenti correnti dello Stato, regione ed altri Enti formano invece le entrate derivate, quali risorse di terzi destinate a finanziare parte della gestione corrente.

Il grado di autonomia finanziaria rappresenta un indice della capacità dell'Ente di reperire con mezzi propri le risorse necessarie al finanziamento di tutte le spese di funzionamento dell'apparato comunale, erogazione di servizi ecc...

L'analisi dell'autonomia finanziaria assume una crescente rilevanza in un periodo di forte decentramento e di progressiva fiscalizzazione locale. Il sistema finanziario degli Enti locali, in passato basato prevalentemente sui trasferimenti statali, è ora basato sull'autonomia finanziaria dei Comuni, ossia sulla capacità dell'Ente di reperire, con mezzi propri, le risorse da destinare al soddisfacimento dei bisogni della collettività.

L'Ente per mantenere in essere i propri servizi istituzionali e non può contare sempre meno sui trasferimenti che gli derivano dallo Stato e da altri Enti pubblici; deve quindi focalizzare la propria attenzione sulle entrate proprie e sulla gestione di servizi in modo da realizzare il massimo delle economicità ed efficienza al fine di liberare risorse per altri servizi.

<i>INDICE</i>		<i>2014</i>	<i>2015</i>	<i>2016</i>
Autonomia Finanziaria=	Entrate Tributarie + Extratributarie	93,562%	92,748%	93,949%
	Entrate Correnti			

PRESSIONE FISCALE LOCALE E RESTITUZIONE ERARIALE PRO-CAPITE

Sono indicatori che consentono di individuare l'onere che grava sul cittadino per usufruire dei servizi forniti dall'Ente.

INDICE		2014	2015	2016
Pressione entrate proprie pro-capite =	Entrate Tributarie + Extratributarie	612,35	633,15	639,00
	N.Abitanti			

INDICE		2014	2015	2016
Pressione tributaria pro-capite =	Entrate Tributarie	416,87	436,51	450,98
	N.Abitanti			

GRADO DI RIGIDITÀ DEL BILANCIO

L'amministrazione dell'Ente nell'utilizzo delle risorse comunali è libera nella misura in cui il bilancio non è prevalentemente vincolato da impegni di spesa a lungo termine già assunti in precedenti esercizi. Conoscere, pertanto, il grado di rigidità del bilancio permette di individuare quale sia il margine di operatività per assumere nuove decisioni o iniziative economiche e finanziarie.

INDICE		2014	2015	2016
Rigidità strutturale=	Spese Personale + Rimborso mutui e interessi	28,25%	25,95%	25,41%
	Entrate Correnti			

Le spese fisse impegnate, per prassi, sono le spese del personale, le spese per il rimborso della quota capitale e interesse dei mutui. Quanto più il valore si avvicina all'unità tanto minori sono le possibilità di manovra dell'amministrazione che si trova con gran parte delle risorse correnti già utilizzate per il finanziamento delle spese per il personale e il rimborso della quota capitale e interessi dei mutui in scadenza.

In realtà, il grado di rigidità strutturale è notevolmente superiore all'indice sopra calcolato, in quanto sarebbero da considerare anche tutti i costi di funzionamento delle strutture (costi per consumo acqua, gas, energia elettrica, spese telefoniche, le imposte ecc..).

Volendo scomporre il grado di rigidità strutturale complessivo sopra evidenziato nelle due voci relative al costo del personale e al costo dei mutui si possono ottenere questi ulteriori indici:

<i>INDICE</i>		<i>2014</i>	<i>2015</i>	<i>2016</i>
Rigidità per costo personale=	Spese Personale	19,82%	19,18%	19,39%
	Entrate Correnti			

<i>INDICE</i>		<i>2014</i>	<i>2015</i>	<i>2016</i>
Rigidità per indebitamento=	Rimborso mutui e interessi	8,43%	6,77%	6,02%
	Entrate Correnti			

GRADO DI RIGIDITÀ PRO-CAPITE

Come accennato precedentemente, per prassi, i principali fattori di rigidità a lungo termine sono il costo del personale ed il livello di indebitamento. Questi fattori devono essere riportati alla dimensione sociale del Comune individuandone la ricaduta diretta sul cittadino

<i>INDICE</i>		<i>2014</i>	<i>2015</i>	<i>2016</i>
Rigidità strutturale pro-capite=	Spese Personale + Rimborso mutui e interessi	184,87	177,14	172,83
	N.Abitanti			

<i>INDICE</i>		<i>2014</i>	<i>2015</i>	<i>2016</i>
Rigidità costo del personale pro-capite=	Spese Personale	129,74	130,93	131,88
	N.Abitanti			

<i>INDICE</i>		<i>2014</i>	<i>2015</i>	<i>2016</i>
Rigidità indebitamento pro-capite=	Rimborso mutui e interessi	55,13	46,21	40,95
	N.Abitanti			

COSTO DEL PERSONALE

L'erogazione dei servizi è essenzialmente basata sulla struttura organizzativa dell'Ente, nella quale l'onere del personale assume un'importanza preponderante su ogni altro fattore produttivo impiegato.

Il costo del personale può essere visto come:

- parte del costo complessivo del totale delle spese correnti: in questo caso si evidenzia l'incidenza del costo del personale sul totale delle spese correnti del titolo 1°, oppure come costo medio pro-capite dato dal rapporto costo del personale/n° abitanti:
- rigidità costo del personale dato dal rapporto tra il totale delle spese per il personale e il totale delle entrate correnti; in pratica viene analizzato quanto delle entrate correnti è utilizzato per il finanziamento delle spese per il personale.

Gli indicatori sotto riportati, analizzano la spesa per il personale negli aspetti sopra descritti.

INDICE		2014	2015	2016
Incidenza spesa personale sulla spesa corrente=	Spesa Personale	20,39%	20,78%	21,01%
	Spese Correnti del titolo 1°			

INDICE		2014	2015	2016
Rigidità per costo personale pro-capite=	Spesa Personale	129,74	130,93	131,88
	N.Abitanti			

PARAMETRI DI DEFICIT STRUTTURALE

I parametri di deficit strutturale, meglio individuati come indicatori di sospetta situazione di deficiarietà strutturale, sono dei particolari tipi di indice previsti dal legislatore e applicati nei confronti di tutti gli Enti locali. Lo scopo di questi indici è fornire agli organi centrali un indizio, anche statistico, che riveli il grado di solidità della situazione finanziaria dell'Ente, o per meglio dire, che indichi l'assenza di una condizione di pre-dissesto strutturale.

Secondo la norma, infatti, sono considerati in condizioni strutturalmente deficitarie gli Enti locali che presentano gravi e incontrovertibili condizioni di squilibrio individuate dalla presenza di almeno la metà degli indicatori con un valore non coerente (fuori media) con il corrispondente dato di riferimento nazionale.

L'Ente non è mai risultato essere in deficit strutturale.

1.6 VERIFICA RISPETTO DEI VINCOLI DI FINANZA PUBBLICA

<i>Equilibrio Entrate Finali - Spese Finali</i>		<i>Competenza 2016</i>	<i>Competenza 2017</i>	<i>Competenza 2018</i>
A) Fondo pluriennale vincolato di entrata per spese correnti (solo per l'esercizio 2016)	(+)	64.845,27	68.423,41	29.184,00
B) Fondo pluriennale vincolato di entrata in conto capitale al netto delle quote finanziate da debito (solo per l'esercizio 2016)	(+)	53.971,20	346.387,28	0,00
C) Titolo 1 - Entrate correnti di natura tributaria, contributiva e perequativa	(+)	2.908.200,12	2.953.045,50	2.931.769,50
D1) Titolo 2 - Trasferimenti correnti	(+)	304.727,00	253.823,63	205.199,48
D2) Contributo di cui all'art. 1, comma 20, legge di stabilità 2016 (solo 2016 per i comuni)	(-)	0,00	0,00	0,00
D3) Contributo di cui all'art. 1, comma 683, legge di stabilità 2016 (solo 2016 per le regioni)	(-)	0,00	0,00	0,00
D) Titolo 2 - Trasferimenti correnti validi ai fini dei saldi finanza pubblica (D=D1-D2-D3)	(+)	304.727,00	253.823,63	205.199,48
E) Titolo 3 - Entrate extratributarie	(+)	1.224.602,52	1.326.532,42	1.204.462,99
F) Titolo 4 - Entrate in c/capitale	(+)	346.932,43	150.714,00	142.459,87
G) Titolo 5 - Entrate da riduzione di attività finanziarie	(+)	0,00	0,00	0,00
H) ENTRATE FINALI VALIDE AI FINI DEI SALDI DI FINANZA PUBBLICA (H=C+D+E+F+G)	(+)	4.784.462,07	4.684.115,55	4.483.891,84
I1) Titolo 1 - Spese correnti al netto del fondo pluriennale vincolato	(+)	4.430.836,20	4.295.782,96	4.151.480,68
I2) Fondo pluriennale vincolato di parte corrente (solo per il 2016)	(+)	78.169,80	29.184,00	29.184,00
I3) Fondo crediti di dubbia esigibilità di parte corrente al netto delle quote finanziate da avanzo (1)	(-)	31.619,00	43.336,00	61.082,52
I4) Fondo contenzioso (destinato a confluire nel risultato di amministrazione)	(-)	0,00	0,00	0,00
I5) Altri accantonamenti (destinati a confluire nel risultato di amministrazione) (2)	(-)	13.336,81	15.615,00	33.941,00
I6) Spese correnti per interventi di bonifica ambientale di cui all'art. 1, comma 716, Legge di stabilità 2016 (solo 2016 per gli enti locali)	(-)	0,00	0,00	0,00
I7) Spese correnti per sisma maggio 2012, finanziate secondo le modalità di cui all'art. 1, comma 441, Legge di stabilità 2016 (solo 2016 per gli enti locali dell'Emilia Romagna, Lombardia e Veneto)	(-)	0,00	0,00	0,00
I) Titolo 1 - Spese correnti valide ai fini dei saldi di finanza pubblica (I=I1+I2-I3-I4-I5-I6-I7)	(+)	4.464.050,19	4.266.015,96	4.085.641,16
L1) Titolo 2 - Spese in c/ capitale al netto del fondo pluriennale vincolato	(+)	406.435,66	561.488,28	153.956,16
L2) Fondo pluriennale vincolato in c/capitale al netto delle quote finanziate da debito (solo per il 2016)	(+)	390.797,48	0,00	0,00
L3) Fondo crediti di dubbia esigibilità in c/capitale al netto delle quote finanziate da avanzo (1)	(-)	0,00	0,00	0,00
L4) Altri accantonamenti (destinati a confluire nel risultato di amministrazione) (2)	(-)	0,00	0,00	0,00
L5) Spese per edilizia scolastica di cui all'art. 1, comma 713, Legge di stabilità 2016 (solo 2016 per gli enti locali)	(-)	371.882,16	0,00	0,00
L6) Spese in c/capitale per interventi di bonifica ambientale di cui all'art. 1, comma 716, Legge di stabilità 2016 (solo 2016 per gli enti locali)	(-)	0,00	0,00	0,00
L7) Spese in c/capitale per sisma maggio 2012, finanziate secondo le modalità di cui all'art. 1, comma 441, Legge di stabilità 2016 (solo 2016 per gli enti locali dell'Emilia Romagna, Lombardia e Veneto)	(-)	0,00	0,00	0,00
L8) Spese per la realizzazione del Museo Nazionale della Shoah di cui all'art. 1, comma 750, Legge di stabilità 2016 (solo 2016 per Roma Capitale)	(-)	0,00	0,00	0,00

L) Titolo 2 - Spese in c/capitale valide ai fini dei saldi di finanza pubblica (L=L1+L2-L3-L4-L5- L6-L7-L8)	(+)	425.350,98	561.488,28	153.956,16
M) Titolo 3 - Spese per incremento di attività finanziaria	(+)	1.502,00	1.500,00	1.500,00
N) SPESE FINALI VALIDE AI FINI DEI SALDI DI FINANZA PUBBLICA (N=I+L+M)	(-)	4.890.903,17	4.829.004,24	4.241.097,32
O) SALDO TRA ENTRATE E SPESE FINALI VALIDE AI FINI DEI SALDI DI FINANZA PUBBLICA (O=A+B+H-N)		12.375,37	269,922,00	271.978,52
Spazi finanziari ceduti o acquisiti ex art. 1, comma 728, Legge di stabilità 2016 (patto regionale)(3)	(-)/(+)	0,00	0,00	0,00
Spazi finanziari ceduti o acquisiti ex art. 1, comma 732, Legge di stabilità 2016 (patto nazionale orizzontale)(solo per gli enti locali)(4)	(-)/(+)	0,00	0,00	0,00
Patto regionale orizzontale ai sensi del comma 141 dell'articolo 1 della legge n. 220/2010 anno 2014 (solo per gli enti locali)(5)	(-)/(+)	0,00	0,00	0,00
Patto regionale orizzontale ai sensi del comma 480 e segg. dell'articolo 1 della legge n. 190/2014 anno 2015 (solo per gli enti locali)(5)	(-)/(+)	0,00	0,00	0,00
Patto nazionale orizzontale ai sensi dei commi 1-7 dell'art. 4-ter del decreto legge n. 16/2012 anno 2014 (solo per gli enti locali)(5)	(-)/(+)	0,00	0,00	0,00
Patto nazionale orizzontale ai sensi dei commi 1-7 dell'art. 4-ter del decreto legge n. 16/2012 anno 2015 (solo per gli enti locali)(5)	(-)/(+)	0,00	0,00	0,00
EQUILIBRIO FINALE (compresi gli effetti dei patti regionali e nazionali) (6)		12.375,37	269.922,00	271.978,52

III° MONITORAGGIO DELLE RISULTANZE DEL SALDO DI FINANZA PUBBLICA

<i>Saldo tra Entrate Finali e Spese in termini di competenza</i>		<i>Previsioni di Competenza 2016</i>	<i>Dati gestionali (stanziamenti F.P.V./ accertamenti e impegni) al 2016</i>
A) Fondo pluriennale vincolato di entrata per spese correnti (2)	(+)	64.845,27	64.845,27
B) Fondo pluriennale vincolato di entrata in conto capitale al netto delle quote finanziate da debito (2)	(+)	53.971,20	53.971,20
C) Titolo 1 - Entrate correnti di natura tributaria, contributiva e perequativa	(+)	2.908.200,12	2.895.321,98
D1) Titolo 2 - Trasferimenti correnti	(+)	304.727,00	264.207,44
D2) Contributo di cui all'art. 1, comma 20, legge di stabilità 2016 (solo 2016 per i comuni)	(-)	0,00	0,00
D) Titolo 2 - Trasferimenti correnti validi ai fini dei saldi finanza pubblica (D=D1-D2)	(+)	304.727,00	264.207,44
E) Titolo 3 - Entrate extratributarie	(+)	1.224.602,52	1.207.079,04
F) Titolo 4 - Entrate in c/capitale	(+)	346.932,43	319.644,23
G) Titolo 5 - Entrate da riduzione di attività finanziarie	(+)	0,00	0,00
H) ENTRATE FINALI VALIDE AI FINI DEI SALDI DI FINANZA PUBBLICA (H=C+D+E+F+G)	(+)	4.784.462,07	4.686.252,69
I1) Titolo 1 - Spese correnti al netto del fondo pluriennale vincolato	(+)	4.430.836,20	4.030.617,89
I2) Fondo pluriennale vincolato di parte corrente (2)	(+)	78.169,80	78.169,80
I3) Fondo crediti di dubbia esigibilità di parte corrente al netto delle quote finanziate da avanzo (3)	(-)	31.619,00	0,00
I4) Fondo contenzioso (destinato a confluire nel risultato di amministrazione)	(-)	0,00	0,00
I5) Altri accantonamenti (destinati a confluire nel risultato di amministrazione) (4)	(-)	13.336,81	0,00
I6) Spese correnti per interventi di bonifica ambientale di cui all'art. 1, comma 716, Legge di stabilità 2016	(-)	0,00	0,00
I7) Spese correnti per sisma maggio 2012, finanziate secondo le modalità di cui all'art. 1, comma 441, legge di stabilità 2016 (per gli enti locali dell'Emilia Romagna, Lombardia e Veneto)	(-)	0,00	0,00
I) Titolo 1 - Spese correnti valide ai fini dei saldi di finanza pubblica (I=I1+I2-I3-I4-I5-I6-I7)	(+)	4.464.050,19	4.108.787,69
L1) Titolo 2 - Spese in c/ capitale al netto del fondo pluriennale vincolato	(+)	406.435,66	232.095,34
L2) Fondo pluriennale vincolato in c/capitale al netto delle quote finanziate da debito (2)	(+)	390.797,48	390.797,48
L3) Fondo crediti di dubbia esigibilità in c/capitale al netto della quota finanziata da avanzo (3)	(-)	0,00	0,00
L4) Altri accantonamenti (destinati a confluire nel risultato di amministrazione) (4)	(-)	0,00	0,00
L5) Spese per edilizia scolastica di cui all'art. 1, comma 713, Legge di stabilità 2016	(-)	371.882,16	260.301,13
L6) Spese in c/capitale per interventi di bonifica ambientale di cui all'art. 1, comma 716, Legge di stabilità 2016	(-)	0,00	0,00
L7) Spese in c/capitale per sisma maggio 2012, finanziate secondo le modalità di cui all'art. 1, comma 441, Legge di stabilità 2016 (solo per gli enti locali dell'Emilia Romagna, Lombardia e Veneto)	(-)	0,00	0,00
L8) Spese per la realizzazione del Museo Nazionale della Shoah di cui all'art. 1, comma 750, Legge di stabilità 2016	(-)	0,00	0,00
L) Titolo 2 - Spese in c/capitale valide ai fini dei saldi di finanza pubblica (L=L1+L2-L3-L4-L5-L6-L7-L8)	(+)	425.350,98	362.591,69
M) Titolo 3 - Spese per incremento di attività finanziaria	(+)	1.502,00	1.487,00
N) SPESE FINALI VALIDE AI FINI DEI SALDI DI FINANZA PUBBLICA (N=I+L+M)		4.890.903,17	4.472.866,38
O) SALDO TRA ENTRATE E SPESE FINALI VALIDE AI FINI DEI SALDI DI FINANZA PUBBLICA (O=A+B+H-N)		12.375,37	332.202,78

P) OBIETTIVO DI SALDO FINALE DI COMPETENZA 2016		0,00	0,00
Q) DIFFERENZA TRA IL SALDO TRA ENTRATE E SPESE FINALI E OBIETTIVO DI SALDO FINALE DI COMPETENZA (O-P) (5)		12.375,37	332.202,78
R) Impegni di spesa in conto capitale di cui all'articolo 1, comma 728, legge n. 208/2015 (PATTO REGIONALIZZATO - rif. par. C.2)		0,00	0,00
S) Impegni di spesa in conto capitale di cui all'articolo 1, comma 732, legge n. 208/2015 (PATTO ORIZZONTALE NAZIONALE - rif. par. C.2)		0,00	0,00

<i>Sezione 2 - Informazioni Aggiuntive</i>	<i>Previsioni annuali aggiornate 2016</i>	<i>Previsioni annuali aggiornate 2017</i>	<i>Previsioni annuali aggiornate 2018</i>
1) Fondo pluriennale vincolato di entrata di parte corrente	64.845,27	68.423,41	19.382,34
2) Fondo pluriennale vincolato di entrata in conto capitale	53.971,20	346.387,28	0,00
3) Quota del Fondo pluriennale vincolato di entrata in c/capitale finanziata da debito	0,00	0,00	0,00
4) Fondo pluriennale vincolato di spesa di parte corrente	68.423,41	19.382,34	19.382,34
5) Fondo pluriennale vincolato di spesa in conto capitale	346.387,28	0,00	0,00
6) Quota del Fondo pluriennale vincolato di spesa in c/capitale finanziata da debito	0,00	0,00	0,00
7) Fondo crediti di dubbia esigibilità di parte corrente iscritto nella spesa del bilancio di previsione	31.619,00	57.487,52	57.487,52
8) Fondo crediti di dubbia esigibilità di parte corrente di cui al punto 7) al netto della quota finanziata da avanzo	31.619,00	57.487,52	57.487,52
9) Fondo crediti di dubbia esigibilità di parte corrente di cui al punto 7) determinato in assenza di gradualità	57.487,52	57.487,52	57.487,52
10) Fondo crediti di dubbia esigibilità in c/capitale iscritto nella spesa del bilancio di previsione	0,00	0,00	0,00
11) Fondo crediti di dubbia esigibilità in c/capitale di cui al punto 10) al netto della quota finanziata da avanzo	0,00	0,00	0,00
12) Fondo crediti di dubbia esigibilità in c/capitale di cui al punto 10) determinato in assenza di gradualità	0,00	0,00	0,00
13) Risultato di amministrazione al 31 dicembre 2015	2.269.155,71		
14) parte accantonata (FCDE + Altri fondi)	58.926,37		
15) parte vincolata	477.978,35		
16) parte destinata agli investimenti	1.114.715,85		
17) parte disponibile	617.535,14		
18) disavanzo di amministrazione al 31 dicembre 2015 da ripianare	0,00		

1.7 TEMPESTIVITÀ DI PAGAMENTO

Come istituito dalla L. 89/2014 (già DL 66/2014) e dal D.P.C.M del 22/09/2014, le pubbliche amministrazioni elaborano un indicatore trimestrale e annuale dei propri tempi medi di pagamento relativi agli acquisti di beni, servizi e forniture, denominato: «indicatore trimestrale o annuale di tempestività dei pagamenti».

L'indicatore di tempestività dei pagamenti è calcolato come la somma, per ciascuna fattura emessa a titolo corrispettivo di una transazione commerciale, dei giorni effettivi intercorrenti tra la data di scadenza della fattura o richiesta equivalente di pagamento e la data di pagamento ai fornitori moltiplicata per l'importo dovuto, rapportata alla somma degli importi pagati nel periodo di riferimento.

Ai fini del calcolo dell'indicatore si intende per:

- a) "transazione commerciale": i contratti, comunque denominati, tra imprese e pubbliche amministrazioni, che comportano, in via esclusiva o prevalente, la consegna di merci o la prestazione di servizi contro il pagamento di un prezzo;
- b) "giorni effettivi": tutti i giorni da calendario, compresi i festivi;
- c) "data di pagamento": la data di trasmissione dell'ordinativo di pagamento in tesoreria;
- d) "data di scadenza": i termini previsti dall'art. 4 del decreto legislativo 9 ottobre 2002, n. 231, come modificato dal decreto legislativo 9 novembre 2012, n. 192;
- e) "importo dovuto": la somma da pagare entro il termine contrattuale o legale di pagamento, comprese le imposte, i dazi, le tasse o gli oneri applicabili indicati nella fattura o nella richiesta equivalente di pagamento.

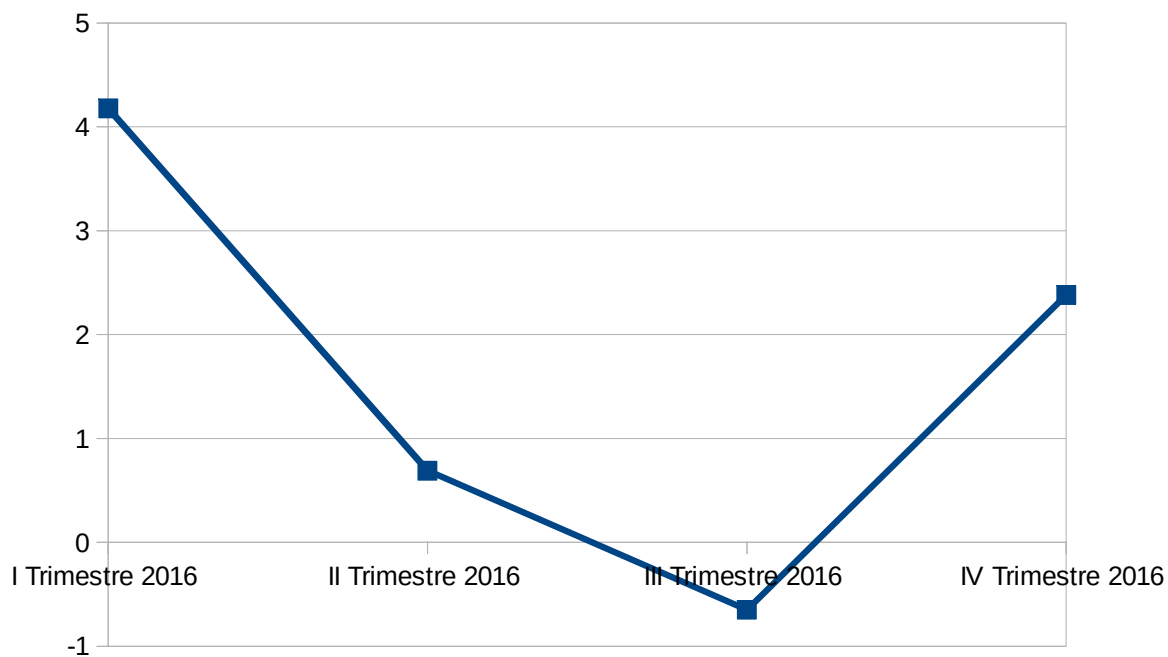
Sono esclusi dal calcolo i periodi in cui la somma era inesigibile essendo la richiesta di pagamento oggetto di contestazione o contenzioso.

Come si evince dai dati risultanti dai grafici esposti di seguito, l'Ente si è prefissato da tempo l'intento di migliorare costantemente le tempistiche di pagamento, facendo soprattutto ricorso a tecnologie e meccanismi quali la fattura elettronica, gli atti di liquidazione informatico e la firma digitale che permettono uno snellimento dei tempi operativi di pagamento.

PROSPETTO DELL'INDICE TRIMESTRALE E ANNUALE DI TEMPESTIVITÀ DEI PAGAMENTI

I Trimestre 2016	II Trimestre 2016	III Trimestre 2016	IV Trimestre 2016	Anno 2016
4,18	0,69	-0,65	2,38	2,05

Nota: il prospetto prende in considerazione solo gli anni in cui vige l'istituzione del calcolo sancito dal D.P.C.M del 22/09/2014



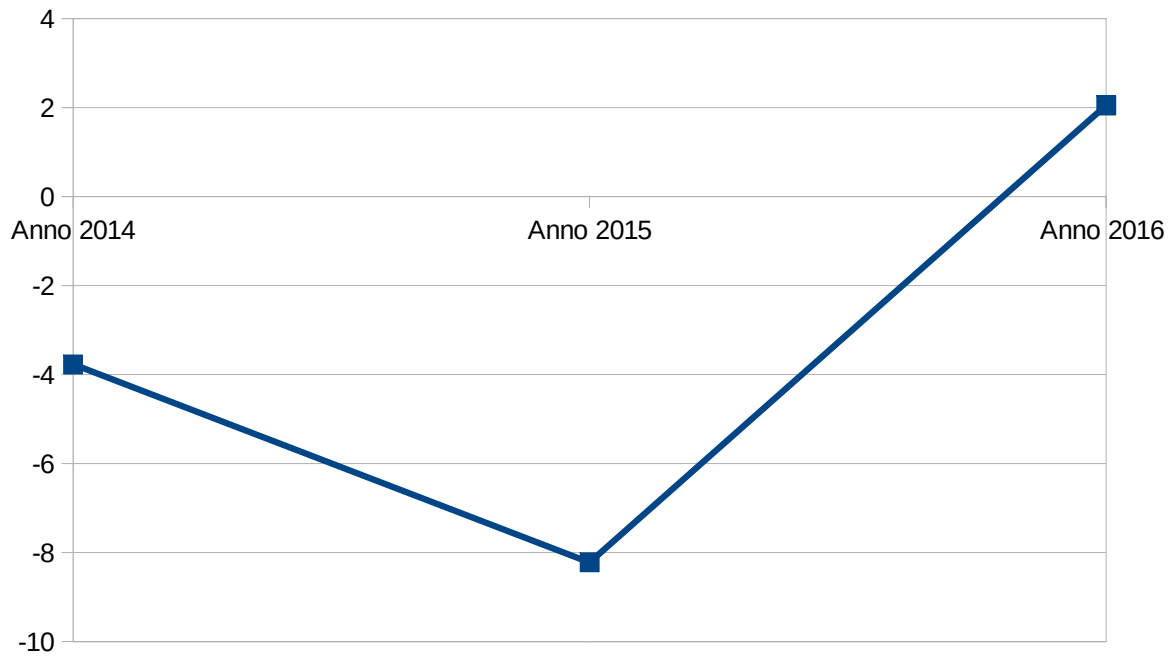
DETTAGLIO DELLE TRANSAZIONI COMMERCIALI EFFETTUATE IN SEGUITO ALLA SCADENZA DEI TERMINI DI PAGAMENTO PREVISTI

	<i>Data Scadenza</i>	<i>Data Pagamento</i>	<i>Differenza</i>
L'IMPORTO COMPLESSIVO DEI PAGAMENTI EFFETTUATI OLTRE IL TERMINE DI SCADENZA DEI NORMALI 30 GIORNI E' DI EURO 1.191.928,03.			

PROSPETTO PLURIENNALE DELL'INDICE ANNUALE DI TEMPESTIVITÀ DEI PAGAMENTI

Anno 2014	Anno 2015	Anno 2016
-3,77	-8,22	2,05

Nota: il prospetto prende in considerazione solo gli anni in cui vige l'istituzione del calcolo sancito dal D.P.C.M del 22/09/2014



2 - ANALISI DEGLI STANZIAMENTI

2.1 PREVISIONI APPROVATE

	ENTRATA		
	<i>Competenza</i>	<i>Residuo</i>	<i>Cassa</i>
<i>Fondo di Cassa</i>			2.160.036,76
<i>Utilizzo Avanzo di Amm.ne</i>	0,00	0,00	0,00
<i>F.P.V. parte corrente</i>	0,00	0,00	0,00
<i>F.P.V. c/capitale</i>	0,00	0,00	0,00
<i>Titolo 1</i>	3.056.078,44	668.690,76	3.088.381,95
<i>Titolo 2</i>	250.605,64	10.333,52	249.201,16
<i>Titolo 3</i>	1.258.425,00	40.888,18	1.287.320,84
<i>Titolo 4</i>	212.600,00	3.067,30	215.667,30
<i>Titolo 5</i>	0,00	0,00	0,00
<i>Titolo 6</i>	0,00	188,23	188,23
<i>Titolo 7</i>	0,00	0,00	0,00
<i>Titolo 9</i>	802.999,00	36.733,13	822.732,13
TOTALE	5.580.708,08	759.901,12	7.823.528,37

	SPESA		
	<i>Competenza</i>	<i>Residuo</i>	<i>Cassa</i>
<i>Disavanzo di Amm.ne</i>	0,00	0,00	0,00
<i>Titolo 1</i>	4.351.245,08	807.994,05	4.670.571,25
<i>Titolo 2</i>	214.100,00	235.201,44	170.000,00
<i>Titolo 3</i>	0,00	0,00	0,00
<i>Titolo 4</i>	212.364,00	0,00	212.364,00
<i>Titolo 5</i>	0,00	0,00	0,00
<i>Titolo 7</i>	802.999,00	109.970,74	882.310,75
TOTALE	5.580.708,08	1.153.166,23	5.935.246,00

2.2 VARIAZIONI DI BILANCIO

VARIAZIONI DI BILANCIO

<i>Provvedimento</i>	<i>Numero</i>	<i>Data</i>	<i>Tipo</i>	<i>Ratifica</i>	<i>Numero</i>	<i>Data</i>	<i>Descrizione</i>
DELIBERA DI GIUNTA	2	11/01/2016	Competenza				BILANCIO DI PREVISIONE 2016-2017-2018. PRELIEVO DAL FONDO DI RISERVA DI CASSA E CONTESTUALE ADEGUAMENTO DELLE PREVISIONI DEI RESIDUI.
DETERMINA AREA AMMINISTRATIVA CONTABILE	13	19/01/2016	Competenza				ART.175,COMMA 5-QUATER, LETTERA A) , D.LGS. 267/2000- VARIAZIONI COMPENSATIVE DEL PIANO ESECUTIVO DI GESTIONE ANNO 2016.
DELIBERA DI GIUNTA	5	25/01/2016	Competenza	DELIBERA DI CONSIGLIO	4	14/03/2016	D.LGS. 267/200 ART. 175 COMMA 1 E COMMA 4. VARIAZIONE URGENTE AL BILANCIO DI PREVISIONE 2016-2017-2018(ANNO2016) CON PRELEVAMENTO DAL FONDO DI RISERVA, DAL FONDO DI RISERVA DI CASSA E CONSEQUENTE ADEGUAMENTO DEL PEG 2016/2018.
DETERMINA AREA AMMINISTRATIVA CONTABILE	15	28/01/2016	Competenza				ART.175, COMMA 5-QUATER, LETTERA A), D.LGS. 267/2000- VARIAZIONI COMPENSATIVE DEL PIANO ESECUTIVO DI GESTIONE ANNO 2016.
DELIBERA DI GIUNTA	28	24/03/2016	Competenza				RIACCERTAMENTO ORDINARIO DEI RESIDUI AI FINI DELLA FORMAZIONE DEL RENDICONTO 2015.
DELIBERA DI GIUNTA	33	11/04/2016	Competenza				PRELEVAMENTO DAL FONDO DI RISERVA E DAL FONDO DI RISERVA DI CASSA AI SENSI DELL'ART. 166 E ART.176 D.LGS. 18/08/2000 N. 267 E SS.MM.II. - VARIAZIONE AL PIANO ESECUTIVO DI GESTIONE - BILANCIO DI PREVISIONE 2016-2017-2018- ESERCIZIO 2016.
DELIBERA DI CONSIGLIO COMUNALE	14	27/04/2016	Competenza				VARIAZIONE AL BILANCIO DI PREVISIONE 2016/2018. DETERMINAZIONI.
DELIBERA DI GIUNTA	46	02/05/2016	Competenza	DELIBERA DI CONSIGLIO	20	29/06/2016	D.LGS. 267/2000 ART. 175 COMMA 1 E COMMA 4. VARIAZIONE URGENTE AL BILANCIO DI PREVISIONE

							2016-2017-2018 (ANNO 2016-2017-2018) E CONSEQUENTE ADEGUAMENTO DEL PEG 2016/2018.	
DETERMINA AREA AMMINISTRATIVA CONTABILE	40	04/05/2016	Competenza				ART.175,COMMA 5-QUATER, LETTERA A), D.LGS.267/2000- VARIAZIONI COMPENSATIVE DEL PIANO ESECUTIVO DI GESTIONE ANNO 2016.	
DELIBERA DI GIUNTA	47	09/05/2016	Competenza	DELIBERA DI CONSIGLIO	21	29/06/2016	D.LGS. 267/2000 ART. 175 COMMA 1 E COMMA 4. VARIAZIONE URGENTE AL BILANCIO DI PREVISIONE 2016-2017-2018 (ANNO 2016-2017-2018) E CONSEQUENTE ADEGUAMENTO DEL PEG 2016/2018.	
DELIBERA DI GIUNTA	48	09/05/2016	C Competenza				ART. 227 C.6 QUATER DEL D.LGS. N. 267/2000 E SS.MM.II. RENDICONTO 2015. ADEGUAMENTO RESIDUI E PREVISIONI DI CASSA DEL BILANCIO DI PREVISIONE 2016-2017-2018 ALLE RISULTANZE DEL RENDICONTO E VARIAZIONE PEG ESERCIZIO 2016.	
DETERMINA AREA AMMINISTRATIVA CONTABILE	48	31/05/2016	Competenza				ART.175, COMMA 5-QUATER, LETTERA A), D.LGS. 267/2000- VARIAZIONI COMPENSATIVE DEL PIANO ESECUTIVO DI GESTIONE ANNO 2016	
DELIBERA DI GIUNTA	65	15/06/2016	Competenza	DELIBERA DI CONSIGLIO	22	29/06/2016	D.LGS.267/200 ART. 175 COMMA 1 E COMMA 4 . VARIAZIONE URGENTE AL BILANCIO DI PREVISIONE 2016-2017-2018.	
DETERMINA AREA AMMINISTRATIVA CONTABILE	55	20/06/2016	Competenza				ART. 175 COMMA 5-QUATER LETTERA E) D.L. 267/2000 E S.M.I. BILANCIO DI PREVISIONE 2016-2017-2018- PRIMA VARIAZIONE PARTITE DI GIRO E OPERAZIONI PER CONTO DI TERZI.	
DETERMINA AREA AMMINISTRATIVA CONTABILE	58	23/06/2016	Competenza				ART. 175, COMMA 5 - QUATER, LETTERA A), D.LGS. 267/2000 - VARIAZIONI COMPENSATIVE DEL PIANO ESECUTIVO DI GESTIONE ANNO 2016.	
CONSIGLIO COMUNALE	23	29/06/2016	Competenza				VARIAZIONE AL BILANCIO DI PREVISIONE 2016/2018. DETERMINAZIONI.	
CONSIGLIO COMUNALE	31	03/08/2016	Competenza				BILANCIO DI PREVISIONE FINANZIARIO 2016/2018- SALVAGUARDIA DEGLI EQUILIBRI (ART. 193 TUEL) E VARIAZIONE DI ASSESTAMENTO GENERALE (ART. 175, COMMA 8 TUEL)- APPROVAZIONE.	
DELIBERA DI GIUNTA	79	24/08/2016	Competenza	DELIBERA DI CONSIGLIO	39	29/09/2016	D.LGS. 267/2000 ART. 175 COMMA 1 E COMMA 4 . VARIAZIONE URGENTE AL BILANCIO DI PREVISIONE	

							2016-2017-2018.	
CONSIGLIO COMUNALE	40	29/09/2016	Competenza				VARIAZIONE AL BILANCIO DI PREVISIONE 2016/2018. DETERMINAZIONI.	
DELIBERA DI GIUNTA	94	29/09/2016	Competenza				PRELEVAMENTO DAL FONDO DI RISERVA E DAL FONDO DI RISERVA DI CASSA AI SENSI DELL'ART. 166 E ART. 176 D.LGS. 18/08/2000 N. 267 E SS.MM.II- BILANCIO DI PREVISIONE 2016/2017/2018- ESERCIZIO 2016.	
DETERMINA AREA AMMINISTRATIVA CONTABILE	87	03/10/2016	Competenza				VARIAZIONE DI BILANCIO 2016-2018 FRA GLI STANZIAMENTI RIGUARDANI IL FONDO PLURIENNALE VINCOLATO E GLI STANZIAMENTI CORRELATI , AI SENSI DEL COMMA 5-QUATER LETT.B) DELL'ART.175 DEL D.LGS N. 267/2000.	
DETERMINA AREA AMMINISTRATIVA CONTABILE	89	10/10/2016	Competenza				VARIAZIONE DI BILANCIO 2016-2018-APPLICAZIONE QUOTA VINCOLATA DEL RISULTATO DI AMMINISTRAZIONE , AI SENSI DEL COMMA 5-QUATER LETT.C)- ART. 187 C.3 QUINQUIES DEL D.LGS N. 267/2000 -VARIAZIONE DELLE DOTAZIONI DI CASSA ART. 175 C.5-BIS LETT.D) E CONSE	
DELIBERA DI GIUNTA	103	10/10/2016	Competenza				PRELEVAMENTO DAL FONDO DI RISERVA E DAL FONDO DI RISERVA DI CASSA AI SENSI DELL'ART. 166 E ART. 176 D.LGS. 18/08/2000 N.267 E SS.MM.II.- BILANCIO DI PREVISIONE 2016-2017-2018- ESERCIZIO 2016.	
CONSIGLIO COMUNALE	45	25/10/2016	Competenza				VARIAZIONE AL BILANCIO DI PREVISIONE 2016/2018. DETERMINAZIONI.	
DELIBERA DI GIUNTA	121	03/11/2016	Competenza				BILANCIO DI PREVISIONE FINANZIARIO 2016/2018- VARIAZIONI DELLE DOTAZIONI DI CASSA (ART. 175, COMMA 5-BIS, TUEL)- APPROVAZIONE .	
DELIBERA DI GIUNTA	122	03/11/2016	Competenza				PRELEVAMENTO DAL FONDO DI RISERVA DI CASSA EX ART.166,COMMA 2-QUATER, E ART.176 DEL D.LGS. N. 267/2000- TUEL	
CONSIGLIO COMUNALE	53	28/11/2016	Competenza				BILANCIO DI PREVISIONE FINANZIARIO 2016-2018- SALVAGUARDIA DEGLI EQUILIBRI (ART. 193 TUEL) E VARIAZIONE ESERCIZI 2016-2017-2018 (ART. 175 TUEL)- APPROVAZIONE.	
CONSIGLIO COMUNALE	54	28/11/2016	Competenza				D.P.C.M. 31.10.2016 CONCERNENTE LA PEREQUAZIONE	

							ORIZZONTALE DEGLI SPAZI FINANZIARI PER INTERVENTI DI EDILIZIA SCOLASTICA, DI CUI ALL'ARTICOLO 1, COMMA 713, DELLA LEGGE 28 DICEMBRE 2015, N. 208. VARIAZIONE AL BILANCIO DI PREVISIONE 2016-2017-2018- ESE	
DETERMINA AMMINISTRATIVA CONTABILE	AREA	123	20/12/2016	Competenza			BILANCIO DI PREVISIONE FINANZIARIO 2016-2018- VARIAZIONE DI ESIGIBILITA' E ADEGUAMENTO FONDO PLURIENNALE VINCOLATO (FPV) - ART. 175, COMMA 5- QUATER, D.LGS N. 267/2000.	
DETERMINA AMMINISTRATIVA CONTABILE	AREA	126	22/12/2016	Competenza			BILANCIO DI PREVISIONE FINANZIARIO 2016-2018- VARIAZIONE DI ESIGIBILITA' E ADEGUAMENTO FONDO PLURIENNALE VINCOLATO (FPV) - ART. 175, COMMA 5- QUATER, D.LGS.N.267/2000.	
DELIBERA DI GIUNTA		34	03/04/2017	Competenza			RIACCERTAMENTO ORDINARIO DEI RESIDUI AI FINI DELLA FORMAZIONE DEL RENDICONTO 2016.	

VARIAZIONI DI BILANCIO CHE COINVOLGONO L'AVANZO DI AMMINISTRAZIONE

<i>Provvedimento</i>	<i>Numero</i>	<i>Data</i>	<i>Ratifica</i>	<i>Numero</i>	<i>Data</i>	<i>Descrizione</i>	<i>Saldo</i>
CONSIGLIO COMUNALE	14	27/04/2016				VARIAZIONE AL BILANCIO DI PREVISIONE 2016/2018. DETERMINAZIONI.	
DELIBERA DI GIUNTA	65	15/06/2016	DELIBERA DI CONSIGLIO	22	29/06/2016	D.LGS.267/200 ART. 175 COMMA 1 E COMMA 4 . VARIAZIONE URGENTE AL BILANCIO DI PREVISIONE 2016-2017-2018.	
CONSIGLIO COMUNALE	23	29/06/2016				VARIAZIONE AL BILANCIO DI PREVISIONE 2016/2018. DETERMINAZIONI.	
CONSIGLIO COMUNALE	31	03/08/2016				BILANCIO DI PREVISIONE FINANZIARIO 2016/2018-SALVAGUARDIA DEGLI EQUILIBRI (ART. 193 TUEL) E VARIAZIONE DI ASSESTAMENTO GENERALE (ART. 175, COMMA 8 TUEL)-APPROVAZIONE.	
DETERMINA AREA AMMINISTRATIVA CONTABILE	89	10/10/2016				VARIAZIONE DI BILANCIO 2016-2018-APPLICAZIONE QUOTA VINCOLATA DEL RISULTATO DI AMMINISTRAZIONE , AI SENSI DEL COMMA 5-QUATER LETT.C)- ART. 187 C.3 QUINQUIES DEL D.LGS N. 267/2000 -VARIAZIONE DELLE DOTAZIONI DI CASSA ART. 175 C.5-BIS LETT.D) E CONSE	
CONSIGLIO COMUNALE	53	28/11/2016				BILANCIO DI PREVISIONE FINANZIARIO 2016-2018- SALVAGUARDIA DEGLI EQUILIBRI (ART. 193 TUEL) E VARAIZIONE ESERCIZI 2016-2017-2018 (ART. 175 TUEL)-APPROVAZIONE.	
CONSIGLIO COMUNALE	54	28/11/2016				D.P.C.M. 31.10.2016 CONCERNENTE LA PEREQUAZIONE ORIZZONTALE DEGLI SPAZI FINANZIARI PER INTERVENTI DI EDILIZIA SCOLASTICA, DI CUI ALL'ARTICOLO 1, COMMA 713, DELLA LEGGE 28 DICEMBRE 2015, N. 208. VARIAZIONE AL BILANCIO DI PREVISIONE 2016-2017-2018- ESE	

VARIAZIONI DI BILANCIO CHE COINVOLGONO IL FONDO DI RISERVA

<i>Provvedimento</i>	<i>Numero</i>	<i>Data</i>	<i>Ratifica</i>	<i>Numero</i>	<i>Data</i>	<i>Descrizione</i>	<i>Saldo</i>
DELIBERA DI GIUNTA	2	11/01/2016				BILANCIO DI PREVISIONE 2016-2017-2018. PRELIEVO DAL FONDO DI RISERVA DI CASSA E CONTESTUALE ADEGUAMENTO DELLE PREVISIONI DEI RESIDUI.	

DELIBERA DI GIUNTA	5	25/01/2016			D.LGS. 267/200 ART. 175 COMMA 1 E COMMA 4. VARIAZIONE URGENTE AL BILANCIO DI PREVISIONE 2016-2017-2018(ANNO2016) CON PRELEVAMENTO DAL FONDO DI RISERVA, DAL FONDO DI RISERVA DI CASSA E CONSEGUENTE ADEGUAMENTO DEL PEG 2016/2018.
DELIBERA DI GIUNTA	28	24/03/2016			RIACCERTAMENTO ORDINARIO DEI RESIDUI AI FINI DELLA FORMAZIONE DEL RENDICONTO 2015.
DELIBERA DI GIUNTA	33	11/04/2016			PRELEVAMENTO DAL FONDO DI RISERVA E DAL FONDO DI RISERVA DI CASSA AI SENSI DELL'ART. 166 E ART.176 D.LGS. 18/08/2000 N. 267 E SS.MM.II. - VARIAZIONE AL PIANO ESECUTIVO DI GESTIONE - BILANCIO DI PREVISIONE 2016-2017-2018- ESERCIZIO 2016.
CONSIGLIO COMUNALE	14	27/04/2016			VARIAZIONE AL BILANCIO DI PREVISIONE 2016/2018. DETERMINAZIONI.
DELIBERA DI GIUNTA	47	09/05/2016			D.LGS. 267/2000 ART. 175 COMMA 1 E COMMA 4. VARIAZIONE URGENTE AL BILANCIO DI PREVISIONE 2016-2017-2018 (ANNO 2016-2017-2018) E CONSEGUENTE ADEGUAMENTO DEL PEG 2016/2018.
DELIBERA DI GIUNTA	48	09/05/2016			ART. 227 C.6 QUATER DEL D.LGS. N. 267/2000 E SS.MM.II. RENDICONTO 2015. ADEGUAMENTO RESIDUI E PREVISIONI DI CASSA DEL BILANCIO DI PREVISIONE 2016-2017-2018 ALLE RISULTANZE DEL RENDICONTO E VARIAZIONE PEG ESERCIZIO 2016.
DELIBERA DI GIUNTA	65	15/06/2016			D.LGS.267/200 ART. 175 COMMA 1 E COMMA 4 . VARIAZIONE URGENTE AL BILANCIO DI PREVISIONE 2016-2017-2018.
CONSIGLIO COMUNALE	23	29/06/2016			VARIAZIONE AL BILANCIO DI PREVISIONE 2016/2018. DETERMINAZIONI.
CONSIGLIO COMUNALE	31	03/08/2016			BILANCIO DI PREVISIONE FINANZIARIO 2016/2018- SALVAGUARDIA DEGLI EQUILIBRI (ART. 193 TUEL) E VARIAZIONE DI ASSESTAMENTO GENERALE (ART. 175, COMMA 8 TUEL)- APPROVAZIONE.
DELIBERA DI GIUNTA	94	29/09/2016			PRELEVAMENTO DAL FONDO DI RISERVA E DAL FONDO DI RISERVA DI CASSA AI SENSI DELL'ART. 166 E ART. 176 D.LGS. 18/08/2000 N. 267 E SS.MM.II.- BILANCIO DI PREVISIONE 2016/2017/2018- ESERCIZIO 2016.

DETERMINA AREA AMMINISTRATIVA CONTABILE	89	10/10/2016			VARIAZIONE DI BILANCIO 2016-2018-APPLICAZIONE QUOTA VINCOLATA DEL RISULTATO DI AMMINISTRAZIONE , AI SENSI DEL COMMA 5-QUATER LETT.C)- ART. 187 C.3 QUINQUIES DEL D.LGS N. 267/2000 -VARIAZIONE DELLE DOTAZIONI DI CASSA ART. 175 C.5-BIS LETT.D) E CONSE
DELIBERA DI GIUNTA	103	10/10/2016			PRELEVAMENTO DAL FONDO DI RISERVA E DAL FONDO DI RISERVA DI CASSA AI SENSI DELL'ART. 166 E ART. 176 D.LGS. 18/08/2000 N.267 E SS.MM.II.- BILANCIO DI PREVISIONE 2016-2017-2018- ESERCIZIO 2016.
CONSIGLIO COMUNALE	45	25/10/2016			VARIAZIONE AL BILANCIO DI PREVISIONE 2016/2018. DETERMINAZIONI.
DELIBERA DI GIUNTA	122	03/11/2016			PRELEVAMENTO DAL FONDO DI RISERVA DI CASSA EX ART.166,COMMA 2-QUATER, E ART.176 DEL D.LGS. N. 267/2000- TUEL
CONSIGLIO COMUNALE	53	28/11/2016			BILANCIO DI PREVISIONE FINANZIARIO 2016-2018- SALVAGUARDIA DEGLI EQUILIBRI (ART. 193 TUEL) E VARIAZIONE ESERCIZI 2016-2017-2018 (ART. 175 TUEL)-APPROVAZIONE.
DETERMINA AREA AMMINISTRATIVA CONTABILE	123	20/12/2016			BILANCIO DI PREVISIONE FINANZIARIO 2016-2018-VARIAZIONE DI ESIGIBILITA' E ADEGUAMENTO FONDO PLURIENNALE VINCOLATO (FPV) - ART. 175, COMMA 5-QUATER, D.LGS N. 267/2000.
DETERMINA AREA AMMINISTRATIVA CONTABILE	126	22/12/2016			BILANCIO DI PREVISIONE FINANZIARIO 2016-2018- VARIAZIONE DI ESIGIBILITA' E ADEGUAMENTO FONDO PLURIENNALE VINCOLATO (FPV) - ART. 175, COMMA 5-QUATER, D.LGS.N.267/2000.
DELIBERA DI GIUNTA	34	03/04/2017			RIACCERTAMENTO ORDINARIO DEI RESIDUI AI FINI DELLA FORMAZIONE DEL RENDICONTO 2016.

VARIAZIONI DI BILANCIO CHE COINVOLGONO L'ANTICIPAZIONE DI CASSA

<i>Provvedimento</i>	<i>Numero</i>	<i>Data</i>	<i>Descrizione</i>	<i>Saldo</i>
----------------------	---------------	-------------	--------------------	--------------

NELL'ENTE NON SI E' VERIFICATA LA SITUAZIONE DI ANTICIPAZIONE DI CASSA.

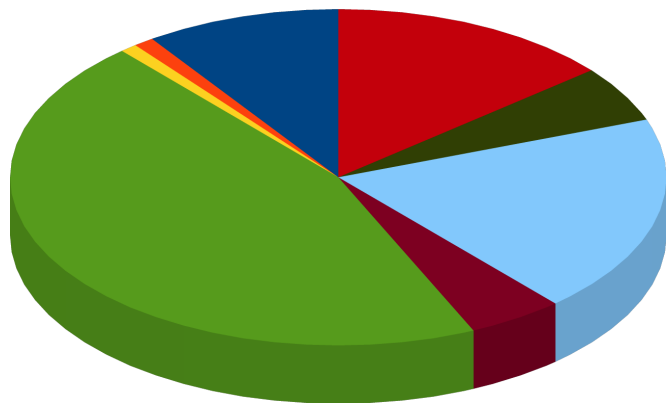
2.3 ASSESTAMENTO DI BILANCIO

ASSESTATO DI COMPETENZA

ENTRATA							SPESA						
	Previsione	Percentuale sul totale	Assestato	Percentuale sul totale	Differenza	Percentuale di variazione		Previsione	Percentuale sul totale	Assestato	Percentuale sul totale	Differenza	Percentuale di variazione
Utilizzo Avanzo di Amm.ne	0,00	0,000%	616.826,60	9,608%	616.826,60								
F.P.V. di parte corrente	0,00	0,000%	64.845,27	1,010%	64.845,27								
F.P.V. in c/capitale	0,00	0,000%	53.971,20	0,841%	53.971,20		Disavanzo di Amm.ne	0,00	0,000%	0,00	0,000%	0,00	0,000%
Titolo 1	3.056.078,44	54,761%	2.908.200,12	45,298%	-147.878,32	-4,839%	Titolo 1	4.351.245,08	77,969%	4.509.006,00	70,233%	157.760,92	3,626%
Titolo 2	250.605,64	4,491%	304.727,00	4,746%	54.121,36	21,596%	Titolo 2	214.100,00	3,836%	797.233,14	12,418%	583.133,14	272,365%
Titolo 3	1.258.425,00	22,550%	1.224.602,52	19,074%	-33.822,48	-2,688%	Titolo 3	0,00	0,000%	1.502,00	0,023%	1.502,00	
Titolo 4	212.600,00	3,810%	346.932,43	5,404%	134.332,43	63,186%	Titolo 4	212.364,00	3,805%	212.364,00	3,308%	0,00	0,000%
Titolo 5	0,00	0,000%	0,00	0,000%	0,00	0,000%	Titolo 5	0,00	0,000%	0,00	0,000%	0,00	0,000%
Titolo 6	0,00	0,000%	0,00	0,000%	0,00	0,000%	Titolo 7	802.999,00	14,389%	899.999,00	14,018%	97.000,00	12,080%
Titolo 7	0,00	0,000%	0,00	0,000%	0,00	0,000%	TOTALE	5.580.708,08	100,000%	6.420.104,14	100,000%	839.396,06	15,041%
Titolo 9	802.999,00	14,389%	899.999,00	14,018%	97.000,00	12,080%							
TOTALE	5.580.708,08	100,000%	6.420.104,14	100,000%	839.396,06	15,041%							

ENTRATA

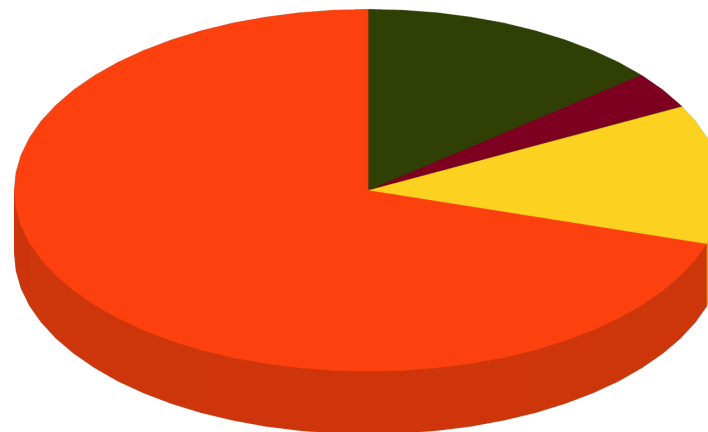
Assestato di Competenza



- Utilizzo Avanzo di Amm.ne
- F.P.V. di parte corrente
- F.P.V. in c/capitale
- Titolo 1
- Titolo 2
- Titolo 3
- Titolo 4
- Titolo 5
- Titolo 6
- Titolo 7
- Titolo 9

SPESA

Assestato di Competenza



- Disavanzo di Amm.ne
- Titolo 1
- Titolo 2
- Titolo 3
- Titolo 4
- Titolo 5
- Titolo 7

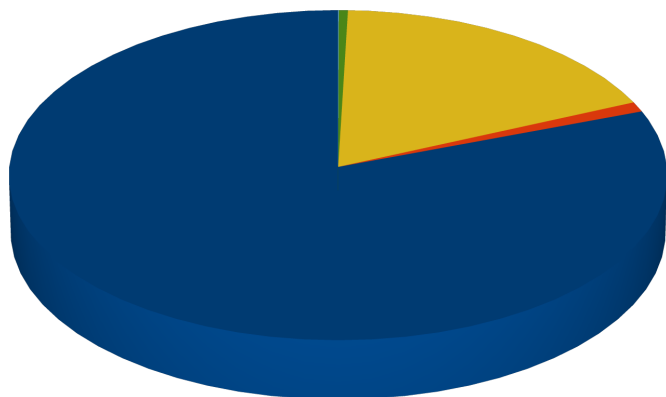
ASSESTATO DI RESIDUO

ENTRATA						
	<i>Previsione</i>	<i>Percentuale sul totale</i>	<i>Assestato</i>	<i>Percentuale sul totale</i>	<i>Differenza</i>	<i>Percentuale di variazione</i>
<i>Titolo 1</i>	668.690,76	87,997%	523.078,47	78,530%	-145.612,29	-21,776%
<i>Titolo 2</i>	10.333,52	1,360%	6.269,95	0,941%	-4.063,57	-39,324%
<i>Titolo 3</i>	40.888,18	5,381%	116.457,91	17,484%	75.569,73	184,820%
<i>Titolo 4</i>	3.067,30	0,404%	3.067,30	0,460%	0,00	0,000%
<i>Titolo 5</i>	0,00	0,000%	0,00	0,000%	0,00	0,000%
<i>Titolo 6</i>	188,23	0,025%	188,23	0,028%	0,00	0,000%
<i>Titolo 7</i>	0,00	0,000%	0,00	0,000%	0,00	0,000%
<i>Titolo 9</i>	36.733,13	4,834%	17.024,15	2,556%	-19.708,98	-53,655%
TOTALE	759.901,12	100,000%	666.086,01	100,000%	-93.815,11	-12,346%

SPESA						
	<i>Previsione</i>	<i>Percentuale sul totale</i>	<i>Assestato</i>	<i>Percentuale sul totale</i>	<i>Differenza</i>	<i>Percentuale di variazione</i>
<i>Titolo 1</i>	807.994,05	70,067%	795.760,00	70,225%	-12.234,05	-1,514%
<i>Titolo 2</i>	235.201,44	20,396%	276.200,09	24,374%	40.998,65	17,431%
<i>Titolo 3</i>	0,00	0,000%	0,00	0,000%	0,00	0,000%
<i>Titolo 4</i>	0,00	0,000%	0,00	0,000%	0,00	0,000%
<i>Titolo 5</i>	0,00	0,000%	0,00	0,000%	0,00	0,000%
<i>Titolo 7</i>	109.970,74	9,536%	61.193,75	5,400%	-48.776,99	-44,355%
TOTALE	1.153.166,23	100,000%	1.133.153,84	100,000%	-20.012,39	-1,735%

ENTRATA

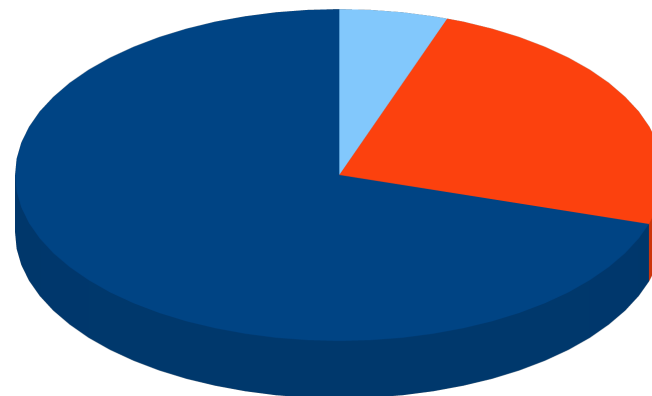
Assestato di Residuo



■ Titolo 1 ■ Titolo 2 ■ Titolo 3 ■ Titolo 4 ■ Titolo 5 ■ Titolo 6

SPESA

Assestato di Residuo



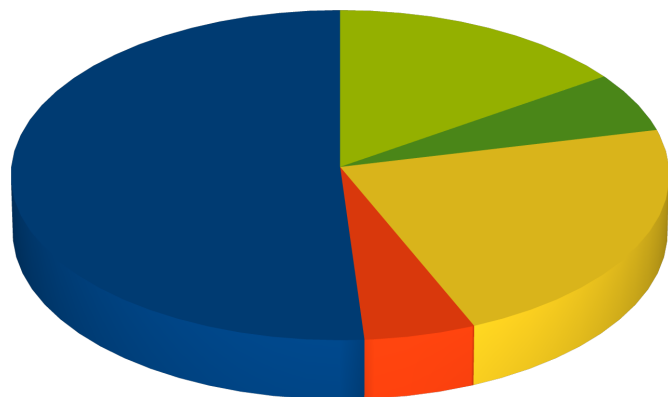
■ Titolo 1 ■ Titolo 2 ■ Titolo 3 ■ Titolo 4 ■ Titolo 5 ■ Titolo 7

ASSESTATO DI CASSA

ENTRATA						
	<i>Previsione</i>	<i>Percentuale sul totale</i>	<i>Assestato</i>	<i>Percentuale sul totale</i>	<i>Differenza</i>	<i>Percentuale di variazione</i>
<i>Fondo di Cassa</i>	2.160.036,76	27,6095%	2.855.040,01	32,481%	440.608,22	18,249%
<i>Titolo 1</i>	3.088.381,95	39,4756%	3.033.985,25	34,517%	-54.396,70	-1,761%
<i>Titolo 2</i>	249.201,16	3,1853%	310.996,95	3,538%	61.795,79	24,798%
<i>Titolo 3</i>	1.287.320,84	16,4545%	1.323.641,99	15,059%	36.321,15	2,821%
<i>Titolo 4</i>	215.667,30	2,7566%	349.999,73	3,982%	134.332,43	62,287%
<i>Titolo 5</i>	0,00	0,000%	0,00	0,000%	0,00	0,000%
<i>Titolo 6</i>	188,23	0,0024%	188,23	0,002%	0,00	0,000%
<i>Titolo 7</i>	0,00	0,000%	0,00	0,000%	0,00	0,000%
<i>Titolo 9</i>	822.732,13	10,5161%	916.023,15	10,421%	93.291,02	11,339%
TOTALE	7.823.528,37	100,000%	8.789.875,31	100,000%	711.951,91	8,814%

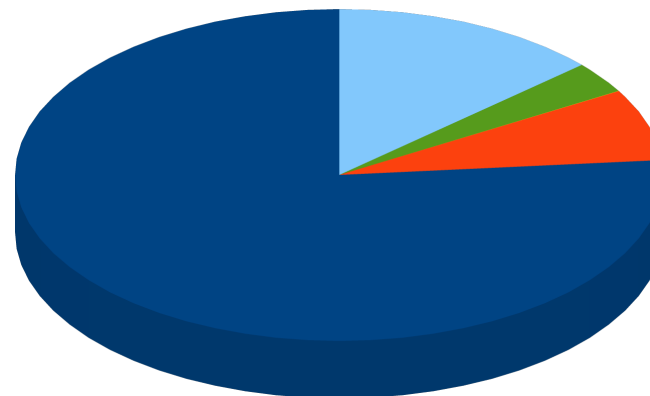
SPESA						
	<i>Previsione</i>	<i>Percentuale sul totale</i>	<i>Assestato</i>	<i>Percentuale sul totale</i>	<i>Differenza</i>	<i>Percentuale di variazione</i>
<i>Titolo 1</i>	4.670.571,25	78,692%	5.276.505,84	76,433%	605.934,59	12,973%
<i>Titolo 2</i>	170.000,00	2,864%	484.244,61	7,015%	314.244,61	184,850%
<i>Titolo 3</i>	0,00	0,000%	1.502,00	0,022%	1.502,00	
<i>Titolo 4</i>	212.364,00	3,578%	212.364,00	3,076%	0,00	0,000%
<i>Titolo 5</i>	0,00	0,000%	0,00	0,000%	0,00	0,000%
<i>Titolo 7</i>	882.310,75	14,866%	928.794,29	13,454%	46.483,54	5,268%
TOTALE	5.935.246,00	100,000%	6.903.410,74	100,000%	968.164,74	16,312%

Entrata
Assestato di Cassa



■ Titolo 1 ■ Titolo 2 ■ Titolo 3 ■ Titolo 4 ■ Titolo 5 ■ Titolo 6 ■ Titolo 7 ■ Titolo 9

SPESA
Assestato di Cassa

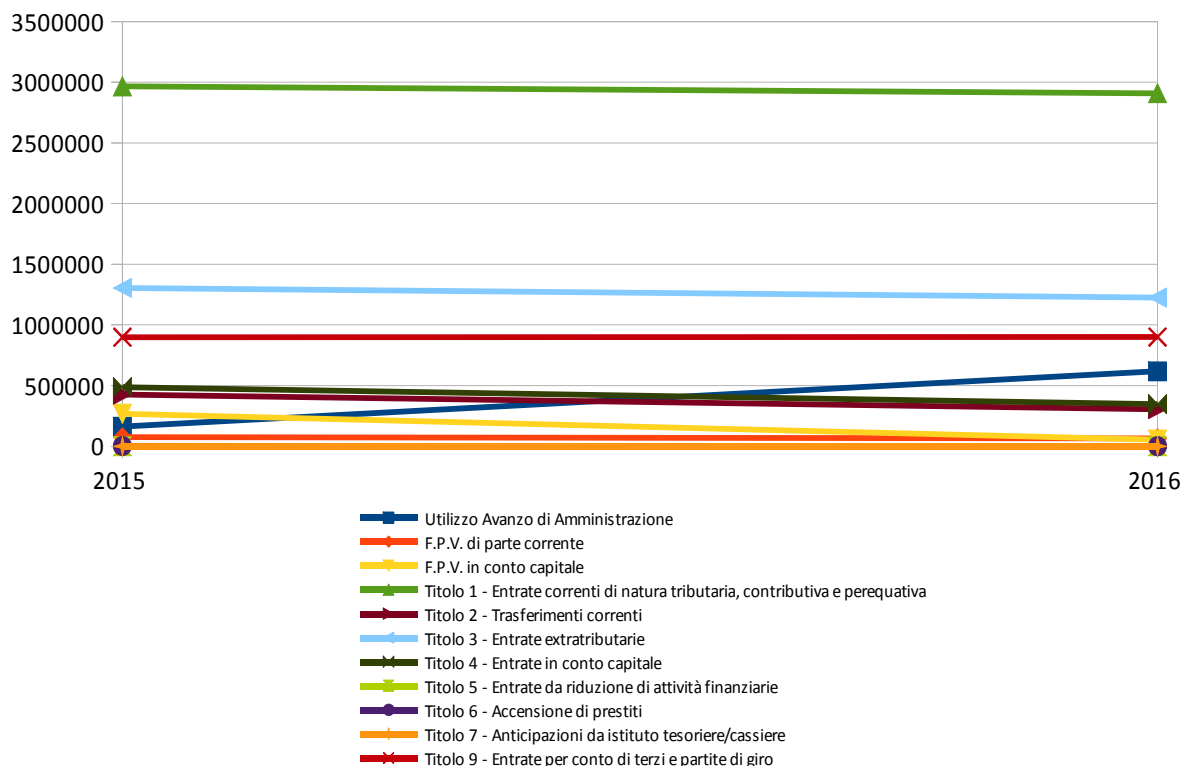


■ Titolo 1 ■ Titolo 2 ■ Titolo 3 ■ Titolo 4 ■ Titolo 5 ■ Titolo 7

ANDAMENTO DELL'ASSESTATO PLURIENNALE DELLE ENTRATE DI COMPETENZA

	2015	2016
Utilizzo Avanzo di Amministrazione	160.987,00	616.826,60
F.P.V. di parte corrente	74.715,65	64.845,27
F.P.V. in conto capitale	267.689,41	53.971,20
Titolo 1 - Entrate correnti di natura tributaria, contributiva e perequativa	2.965.433,17	2.908.200,12
Titolo 2 - Trasferimenti correnti	424.559,75	304.727,00
Titolo 3 - Entrate extratributarie	1.304.687,05	1.224.602,52
Titolo 4 - Entrate in conto capitale	487.351,00	346.932,43
Titolo 5 - Entrate da riduzione di attività finanziarie	200,00	0,00
Titolo 6 - Accensione di prestiti	2.096,00	0,00
Titolo 7 - Anticipazioni da istituto tesoriere/cassiere	0,00	0,00
Titolo 9 - Entrate per conto di terzi e partite di giro	898.516,00	899.999,00
TOTALE	6.586.235,03	6.420.104,14

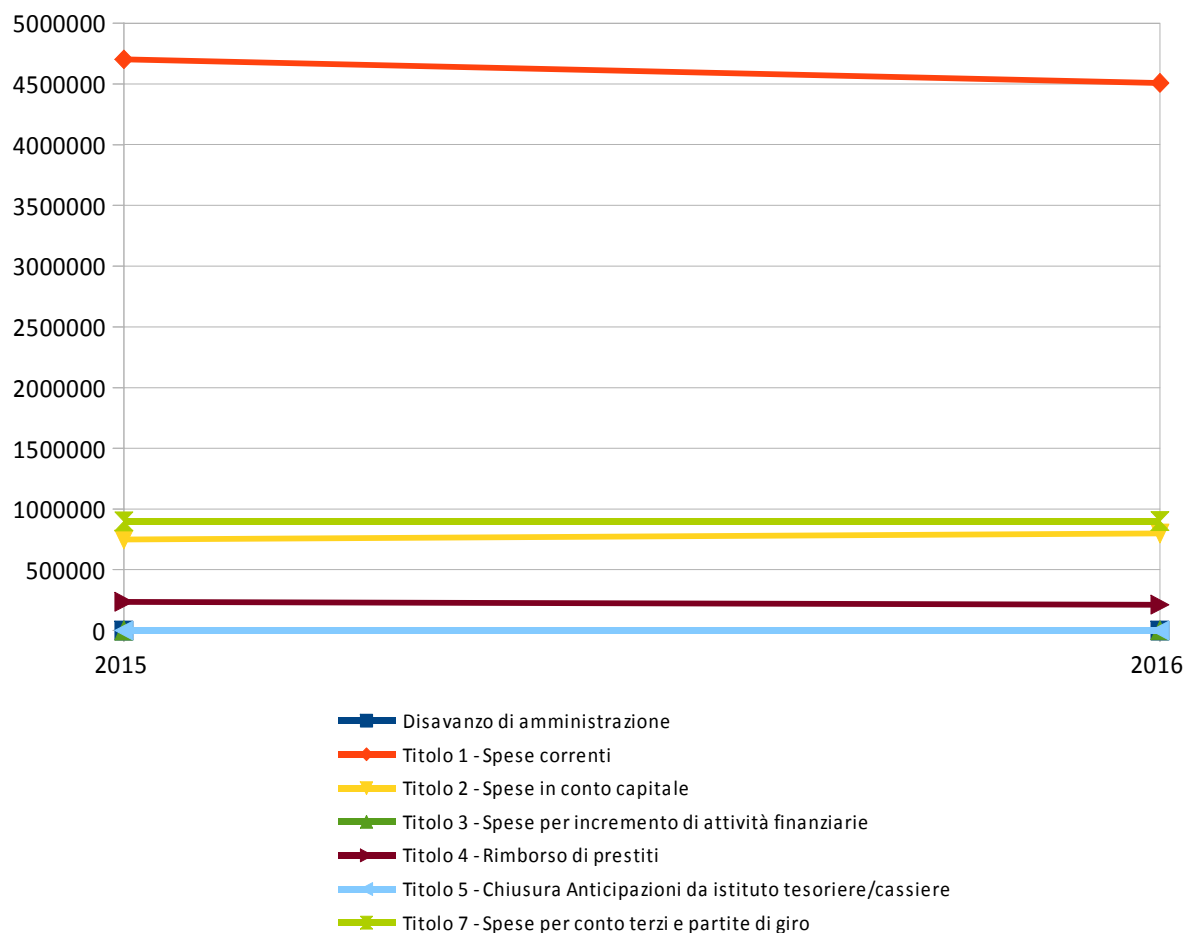
Nota: il prospetto prende in considerazione solo gli anni in cui vige l'attuale decreto D.Lgs. 118/11.



ANDAMENTO DELL'ASSESTATO PLURIENNALE DELLE SPESE DI COMPETENZA

	2015	2016
Disavanzo di amministrazione	0,00	0,00
Titolo 1 - Spese correnti	4.703.573,62	4.509.006,00
Titolo 2 - Spese in conto capitale	748.532,41	797.233,14
Titolo 3 - Spese per incremento di attività finanziarie	200,00	1.502,00
Titolo 4 - Rimborso di prestiti	235.413,00	212.364,00
Titolo 5 - Chiusura Anticipazioni da istituto tesoriere/cassiere	0,00	0,00
Titolo 7 - Spese per conto terzi e partite di giro	898.516,00	899.999,00
TOTALE	6.586.235,03	6.420.104,14

Nota: il prospetto prende in considerazione solo gli anni in cui vige l'attuale decreto D.Lgs. 118/11.



3 - ANALISI DELLA GESTIONE DELLA COMPETENZA

3.1 QUADRO GENERALE RIASSUNTIVO DELLA GESTIONE DI COMPETENZA

ENTRATE	Accertato 2015	Accertato 2016
<i>Utilizzo Avanzo di Amm.ne</i>	160.987,00	616.826,60
<i>F.P.V. di parte corrente</i>	74.715,65	64.845,27
<i>F.P.V. in c/capitale</i>	267.689,41	53.971,20
<i>Titolo 1</i>	2.819.390,23	2.895.321,98
<i>Titolo 2</i>	319.766,67	264.207,44
<i>Titolo 3</i>	1.270.107,19	1.207.079,04
<i>Titolo 4</i>	459.599,23	319.644,23
<i>Titolo 5</i>	0,00	0,00
Totale Entrate Finali	4.868.863,32	4.686.252,69
<i>Titolo 6</i>	2.095,58	0,00
<i>Titolo 7</i>	0,00	0,00
<i>Titolo 9</i>	508.085,74	634.866,54
Totale dell'Esercizio	5.379.044,64	5.321.119,23
TOTALE COMPLESSIVO	5.882.436,70	6.056.762,30
DISAVANZO DELL'ESERCIZIO	0,00	0,00
TOTALE A PAREGGIO	5.882.436,70	6.056.762,30

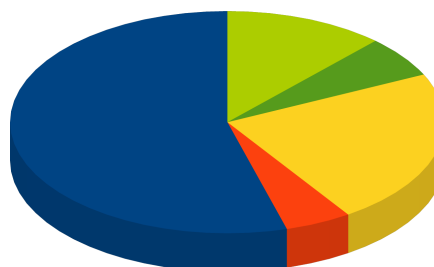
SPESE	Impegnato 2015	Impegnato 2016
<i>Disavanzo di Amm.ne</i>	0,00	0,00
<i>Titolo 1</i>	4.068.667,98	4.030.617,89
<i>F.P.V. di parte corrente</i>	64.845,27	78.169,80
<i>Titolo 2</i>	573.956,21	232.095,34
<i>F.P.V. in c/capitale</i>	53.971,20	390.797,48
<i>Titolo 3</i>	0,00	1.487,00
Totale spese Finali	4.761.440,66	4.733.167,51
<i>Titolo 4</i>	235.407,35	212.357,54
<i>Titolo 5</i>	0,00	0,00
<i>Titolo 7</i>	508.085,74	634.866,54
Totale dell'Esercizio	5.504.933,75	5.580.391,59
TOTALE COMPLESSIVO	5.504.933,75	5.580.391,59
AVANZO DI COMPETENZA	377.502,95	476.370,71
TOTALE A PAREGGIO	5.882.436,70	6.056.762,30

Nota: il prospetto prende in considerazione solo gli anni in cui vige l'attuale decreto D.Lgs. 118/11.

3.2 ANALISI DELL'ENTRATA

	Assestato	Percentuale sul totale	Accertato	Percentuale sul totale	Maggiori/Minori Entrate	Percentuale di realizzazione	Incassato	Percentuale sul totale	Da riportare	Percentuale di incasso
Utilizzo Av. Amm.ne	616.826,60	9,608%	616.826,60	10,184%	0,00	100,000%	616.826,60	11,842%	0,00	100,000%
F.P.V. di parte corrente	64.845,27	1,010%	64.845,27	1,071%	0,00	100,000%	64.845,27	1,245%	0,00	100,000%
F.P.V. in c/capitale	53.971,20	0,841%	53.971,20	0,891%	0,00	100,000%	53.971,20	1,036%	0,00	100,000%
Titolo 1	2.908.200,12	45,298%	2.895.321,98	47,803%	-12.878,14	99,557%	2.300.156,10	44,160%	595.165,88	79,444%
Titolo 2	304.727,00	4,746%	264.207,44	4,362%	-40.519,56	86,703%	191.107,33	3,669%	73.100,11	72,332%
Titolo 3	1.224.602,52	19,074%	1.207.079,04	19,929%	-17.523,48	98,569%	1.092.694,49	20,978%	114.384,55	90,524%
Titolo 4	346.932,43	5,404%	319.644,23	5,277%	-27.288,20	92,134%	269.644,23	5,177%	50.000,00	84,358%
Titolo 5	0,00	0,000%	0,00	0,000%	0,00	0,000%	0,00	0,000%	0,00	0,000%
Titolo 6	0,00	0,000%	0,00	0,000%	0,00	0,000%	0,00	0,000%	0,00	0,000%
Titolo 7	0,00	0,000%	0,00	0,000%	0,00	0,000%	0,00	0,000%	0,00	0,000%
Titolo 9	899.999,00	14,018%	634.866,54	10,482%	-265.132,46	70,541%	619.425,93	11,892%	15.440,61	97,568%
TOTALE	6.420.104,14	100,000%	6.056.762,30	100,000%	-363.341,84	94,341%	5.208.671,15	100,000%	848.091,15	85,998%

Accertato di Competenza

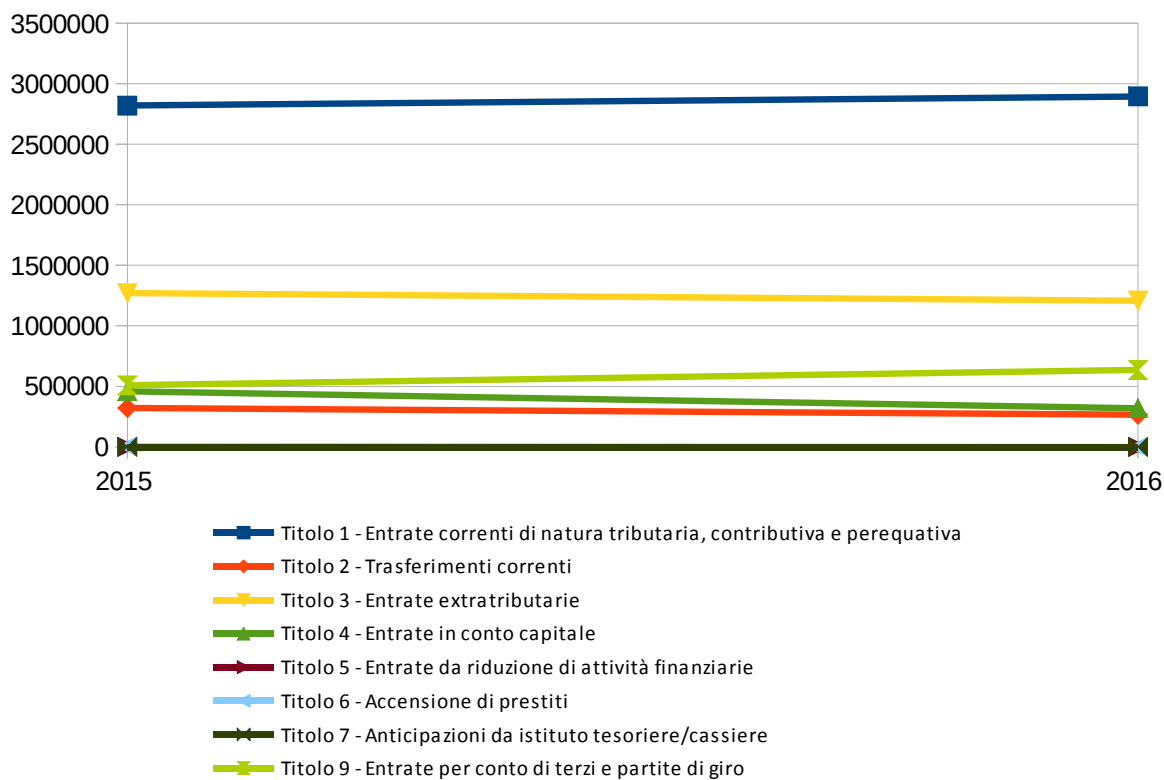


- Titolo 1
- Titolo 2
- Titolo 3
- Titolo 4
- Titolo 5
- Titolo 6
- Titolo 7
- Titolo 9

PROSPETTO PLURIENNALE DELL'ACCERTATO DI COMPETENZA

	2015	2016
Titolo 1 - Entrate correnti di natura tributaria, contributiva e perequativa	2.819.390,23	2.895.321,98
Titolo 2 - Trasferimenti correnti	319.766,67	264.207,44
Titolo 3 - Entrate extratributarie	1.270.107,19	1.207.079,04
Titolo 4 - Entrate in conto capitale	459.599,23	319.644,23
Titolo 5 - Entrate da riduzione di attività finanziarie	0,00	0,00
Titolo 6 - Accensione di prestiti	2.095,58	0,00
Titolo 7 - Anticipazioni da istituto tesoriere/cassiere	0,00	0,00
Titolo 9 - Entrate per conto di terzi e partite di giro	508.085,74	634.866,54
TOTALE	5.379.044,64	5.321.119,23

Nota: il prospetto prende in considerazione solo gli anni in cui vige l'attuale decreto D.Lgs. 118/11.

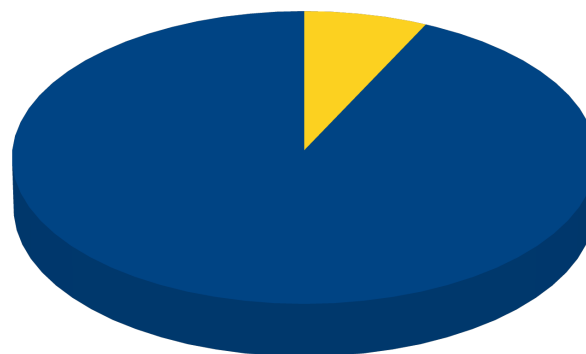


ANALISI DELLE ENTRATE DI COMPETENZA PER TITOLO

TITOLO 1 - ENTRATE CORRENTI DI NATURA TRIBUTARIA, CONTRIBUTIVA E PEREQUATIVA

	Assestato	Percentuale sul totale	Accertato	Percentuale sul totale	Maggiori/Minori Entrate	Percentuale di realizzazione	Incassato	Percentuale sul totale	Da riportare	Percentuale di incasso
Tipologia 0101 - Imposte tasse e proventi assimilati	2.702.785,91	92,937%	2.687.872,34	92,835%	-14.913,57	99,448%	2.111.704,04	91,807%	576.168,30	78,564%
Tipologia 0104 - Compartecipazioni di tributi	0,00	0,000%	0,00	0,000%	0,00	0,000%	0,00	0,000%	0,00	0,000%
Tipologia 0301 - Fondi perequativi da Amministrazioni Centrali	205.414,21	7,063%	207.449,64	7,165%	2.035,43	100,991%	188.452,06	8,193%	18.997,58	90,842%
Tipologia 0302 - Fondi perequativi dalla Regione o Provincia autonoma	0,00	0,000%	0,00	0,000%	0,00	0,000%	0,00	0,000%	0,00	0,000%
TOTALE	2.908.200,12	100,000%	2.895.321,98	100,000%	-12.878,14	99,557%	2.300.156,10	100,000%	595.165,88	79,444%

Accertato di Competenza

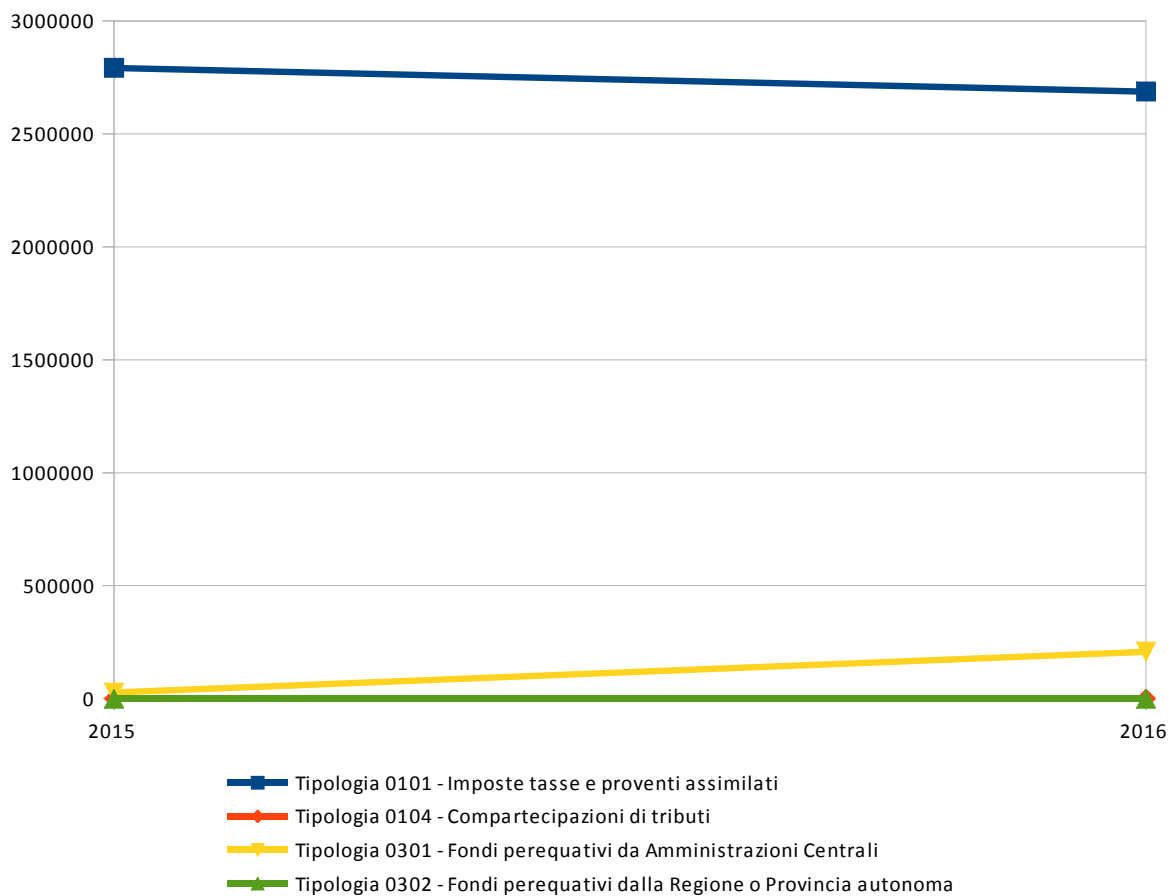


- Tipologia 0101 - Imposte tasse e proventi assimilati
- Tipologia 0104 - Compartecipazioni di tributi
- Tipologia 0301 - Fondi perequativi da Amministrazioni Centrali
- Tipologia 0302 - Fondi perequativi dalla Regione o Provincia autonoma

PROSPETTO QUINQUENNALE DELL'ACCERTATO DI COMPETENZA DEL TITOLO 1

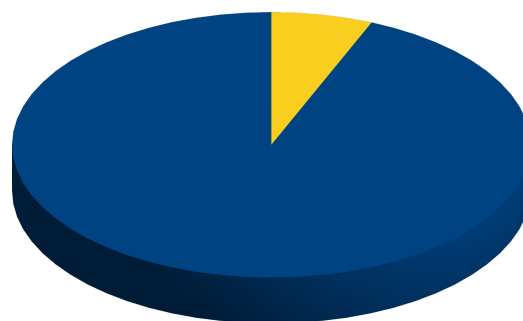
	2015	2016
Tipologia 0101 - Imposte tasse e proventi assimilati	2.792.841,79	2.687.872,34
Tipologia 0104 - Compartecipazioni di tributi	0,00	0,00
Tipologia 0301 - Fondi perequativi da Amministrazioni Centrali	26.548,44	207.449,64
Tipologia 0302 - Fondi perequativi dalla Regione o Provincia autonoma	0,00	0,00
TOTALE	2.819.390,23	2.895.321,98

Nota: il prospetto prende in considerazione solo gli anni in cui vige l'attuale decreto D.Lgs. 118/11.



TITOLO 2 - TRASFERIMENTI CORRENTI

	<i>Assestato</i>	<i>Percentuale sul totale</i>	<i>Accertato</i>	<i>Percentuale sul totale</i>	<i>Maggiori/Minori Entrate</i>	<i>Percentuale di realizzazione</i>	<i>Incassato</i>	<i>Percentuale sul totale</i>	<i>Da riportare</i>	<i>Percentuale di incasso</i>
Tipologia 0101 - Trasferimenti correnti da Amministrazioni pubbliche	288.017,00	94,516%	247.497,44	93,675%	-40.519,56	85,932%	182.697,33	95,599%	64.800,11	73,818%
Tipologia 0102 - Trasferimenti correnti da Famiglie	0,00	0,000%	0,00	0,000%	0,00	0,000%	0,00	0,000%	0,00	0,000%
Tipologia 0103 - Trasferimenti correnti da Imprese	16.710,00	5,484%	16.710,00	6,325%	0,00	100,000%	8.410,00	4,401%	8.300,00	50,329%
Tipologia 0104 - Trasferimenti correnti da Istituzioni Sociali Private	0,00	0,000%	0,00	0,000%	0,00	0,000%	0,00	0,000%	0,00	0,000%
Tipologia 0105 - Trasferimenti correnti dalla UE e dal Resto del Mondo	0,00	0,000%	0,00	0,000%	0,00	0,000%	0,00	0,000%	0,00	0,000%
TOTALE	304.727,00	100,000%	264.207,44	100,000%	-40.519,56	86,703%	191.107,33	100,000%	73.100,11	72,332%

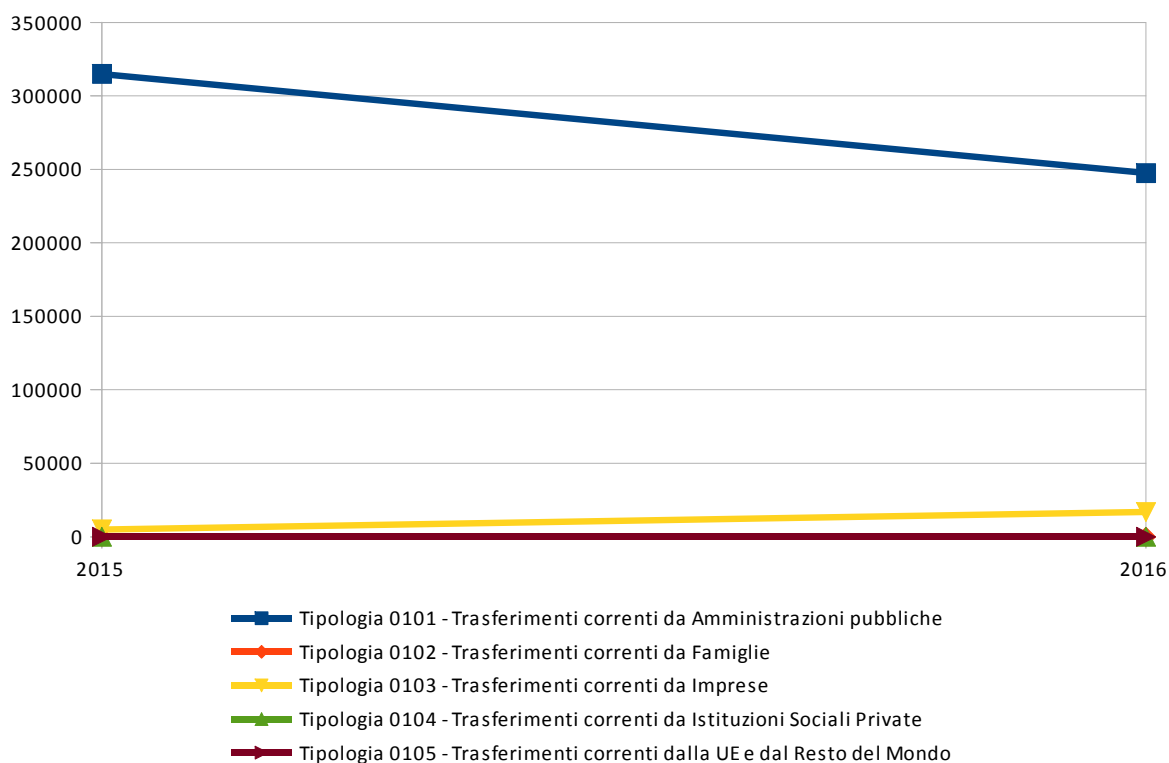
Accertato di Competenza

- Tipologia 0101 - Trasferimenti correnti da Amministrazioni pubbliche
- Tipologia 0102 - Trasferimenti correnti da Famiglie
- Tipologia 0103 - Trasferimenti correnti da Imprese
- Tipologia 0104 - Trasferimenti correnti da Istituzioni Sociali Private
- Tipologia 0105 - Trasferimenti correnti dalla UE e dal Resto del Mondo

PROSPETTO QUINQUENNALE DELL'ACCERTATO DI COMPETENZA DEL TITOLO 2

	2015	2016
Tipologia 0101 - Trasferimenti correnti da Amministrazioni pubbliche	314.966,67	247.497,44
Tipologia 0102 - Trasferimenti correnti da Famiglie	0,00	0,00
Tipologia 0103 - Trasferimenti correnti da Imprese	4.800,00	16.710,00
Tipologia 0104 - Trasferimenti correnti da Istituzioni Sociali Private	0,00	0,00
Tipologia 0105 - Trasferimenti correnti dalla UE e dal Resto del Mondo	0,00	0,00
TOTALE	319.766,67	264.207,44

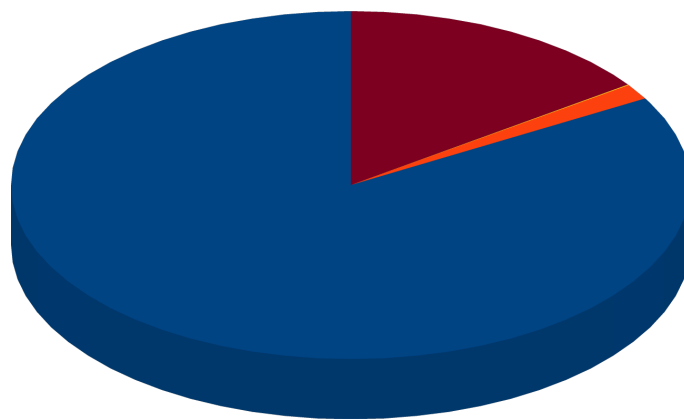
Nota: il prospetto prende in considerazione solo gli anni in cui vige l'attuale decreto D.Lgs. 118/11.



TITOLO 3 - ENTRATE EXTRATRIBUTARIE

	<i>Assestato</i>	<i>Percentuale sul totale</i>	<i>Accertato</i>	<i>Percentuale sul totale</i>	<i>Maggiori/Minori Entrate</i>	<i>Percentuale di realizzazione</i>	<i>Incassato</i>	<i>Percentuale sul totale</i>	<i>Da riportare</i>	<i>Percentuale di incasso</i>
Tipologia 0100 - Vendita di beni e servizi e proventi derivanti dalla gestione dei beni	983.480,52	80,310%	1.005.599,98	83,309%	22.119,46	102,249%	944.528,83	86,440%	61.071,15	93,927%
Tipologia 0200 - Proventi derivanti dall'attività di controllo e repressione delle irregolarità e degli illeciti	13.800,00	1,127%	17.359,84	1,438%	3.559,84	125,796%	14.224,37	1,302%	3.135,47	81,938%
Tipologia 0300 - Interessi attivi	872,00	0,071%	696,11	0,058%	-175,89	79,829%	696,11	0,064%	0,00	100,000%
Tipologia 0400 - Altre entrate da redditi da capitale	0,00	0,000%	0,00	0,000%	0,00	0,000%	0,00	0,000%	0,00	0,000%
Tipologia 0500 - Rimborsi e altre entrate correnti	226.450,00	18,492%	183.423,11	15,196%	-43.026,89	80,999%	133.245,18	12,194%	50.177,93	72,644%
TOTALE	1.224.602,52	100,000%	1.207.079,04	100,000%	-17.523,48	98,569%	1.092.694,49	100,000%	114.384,55	90,524%

Accertato di Competenza

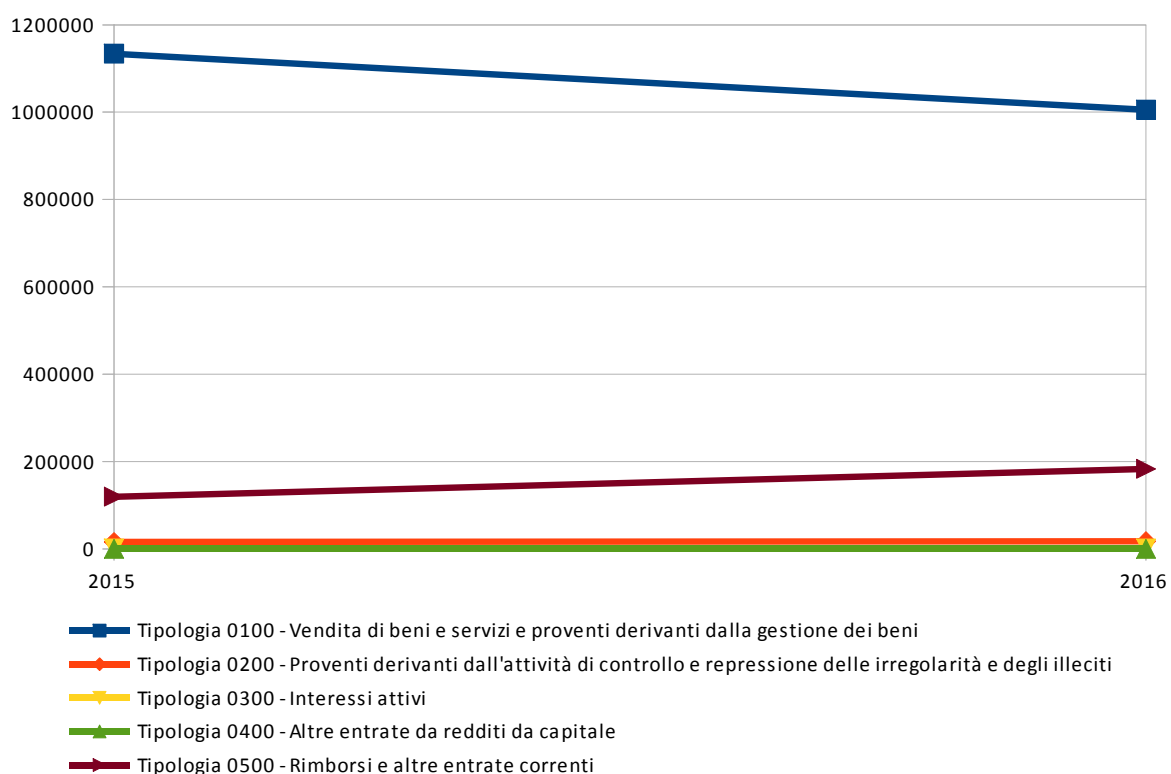


- Tipologia 0100 - Vendita di beni e servizi e proventi derivanti dalla gestione dei beni
- Tipologia 0200 - Proventi derivanti dall'attività di controllo e repressione delle irregolarità e degli illeciti
- Tipologia 0300 - Interessi attivi
- Tipologia 0400 - Altre entrate da redditi da capitale
- Tipologia 0500 - Rimborsi e altre entrate correnti

PROSPETTO QUINQUENNALE DELL'ACCERTATO DI COMPETENZA DEL TITOLO 3

	2015	2016
Tipologia 0100 - Vendita di beni e servizi e proventi derivanti dalla gestione dei beni	1.133.913,31	1.005.599,98
Tipologia 0200 - Proventi derivanti dall'attività di controllo e repressione delle irregolarità e degli illeciti	15.740,92	17.359,84
Tipologia 0300 - Interessi attivi	1.006,72	696,11
Tipologia 0400 - Altre entrate da redditi da capitale	0,00	0,00
Tipologia 0500 - Rimborsi e altre entrate correnti	119.446,24	183.423,11
TOTALE	1.270.107,19	1.207.079,04

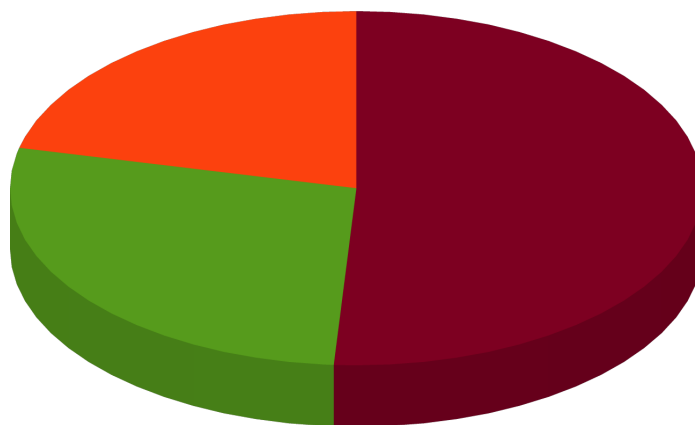
Nota: il prospetto prende in considerazione solo gli anni in cui vige l'attuale decreto D.Lgs. 118/11.



TITOLO 4 - ENTRATE IN CONTO CAPITALE

	<i>Assestato</i>	<i>Percentuale sul totale</i>	<i>Accertato</i>	<i>Percentuale sul totale</i>	<i>Maggiori/Minori Entrate</i>	<i>Percentuale di realizzazione</i>	<i>Incassato</i>	<i>Percentuale sul totale</i>	<i>Da riportare</i>	<i>Percentuale di incasso</i>
Tipologia 0100 - Tributi in conto capitale	0,00	0,000%	0,00	0,000%	0,00	0,000%	0,00	0,000%	0,00	0,000%
Tipologia 0200 - Contributi agli investimenti	101.150,00	29,156%	68.188,80	21,333%	-32.961,20	67,414%	18.188,80	6,745%	50.000,00	26,674%
Tipologia 0300 - Altri trasferimenti in conto capitale	0,00	0,000%	0,00	0,000%	0,00	0,000%	0,00	0,000%	0,00	0,000%
Tipologia 0400 - Entrate da alienazione di beni materiali e immateriali	82.300,00	23,722%	88.308,00	27,627%	6.008,00	107,300%	88.308,00	32,750%	0,00	100,000%
Tipologia 0500 - Altre entrate in conto capitale	163.482,43	47,122%	163.147,43	51,040%	-335,00	99,795%	163.147,43	60,505%	0,00	100,000%
TOTALE	346.932,43	100,000%	319.644,23	100,000%	-27.288,20	92,134%	269.644,23	100,000%	50.000,00	84,358%

Accertato di Competenza

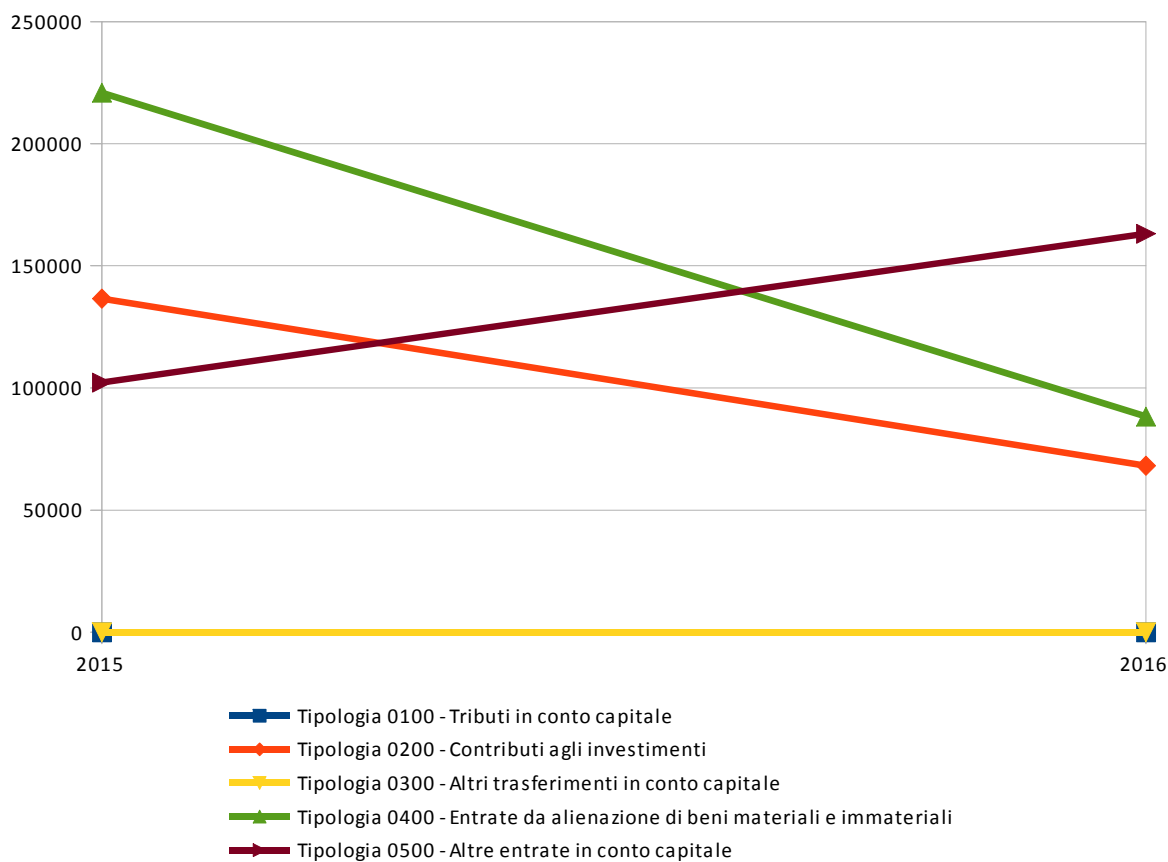


- Tipologia 0100 - Tributi in conto capitale
- Tipologia 0200 - Contributi agli investimenti
- Tipologia 0300 - Altri trasferimenti in conto capitale
- Tipologia 0400 - Entrate da alienazione di beni materiali e immateriali
- Tipologia 0500 - Altre entrate in conto capitale

PROSPETTO QUINQUENNALE DELL'ACCERTATO DI COMPETENZA DEL TITOLO 4

	2015	2016
Tipologia 0100 - Tributi in conto capitale	0,00	0,00
Tipologia 0200 - Contributi agli investimenti	136.584,14	68.188,80
Tipologia 0300 - Altri trasferimenti in conto capitale	0,00	0,00
Tipologia 0400 - Entrate da alienazione di beni materiali e immateriali	220.824,74	88.308,00
Tipologia 0500 - Altre entrate in conto capitale	102.190,35	163.147,43
TOTALE	459.599,23	319.644,23

Nota: il prospetto prende in considerazione solo gli anni in cui vige l'attuale decreto D.Lgs. 118/11.



TITOLO 5 - ENTRATE DA RIDUZIONE DI ATTIVITÀ FINANZIARIE

	<i>Assestato</i>	<i>Percentuale sul totale</i>	<i>Accertato</i>	<i>Percentuale sul totale</i>	<i>Maggiori/ Minori Entrate</i>	<i>Percentuale di realizzazione</i>	<i>Incassato</i>	<i>Percentuale sul totale</i>	<i>Da riportare</i>	<i>Percentuale di incasso</i>
Tipologia 0100 - Alienazione di attività finanziarie	0,00	0,000%	0,00	0,000%	0,00	0,000%	0,00	0,000%	0,00	0,000%
Tipologia 0200 - Riscossione crediti di breve termine	0,00	0,000%	0,00	0,000%	0,00	0,000%	0,00	0,000%	0,00	0,000%
Tipologia 0300 - Riscossione crediti di medio-lungo termine	0,00	0,000%	0,00	0,000%	0,00	0,000%	0,00	0,000%	0,00	0,000%
Tipologia 0400 - Altre entrate per riduzione di attività finanziarie	0,00	0,000%	0,00	0,000%	0,00	0,000%	0,00	0,000%	0,00	0,000%
TOTALE	0,00	0,000%	0,00	0,000%	0,00	0,000%	0,00	0,000%	0,00	0,000%

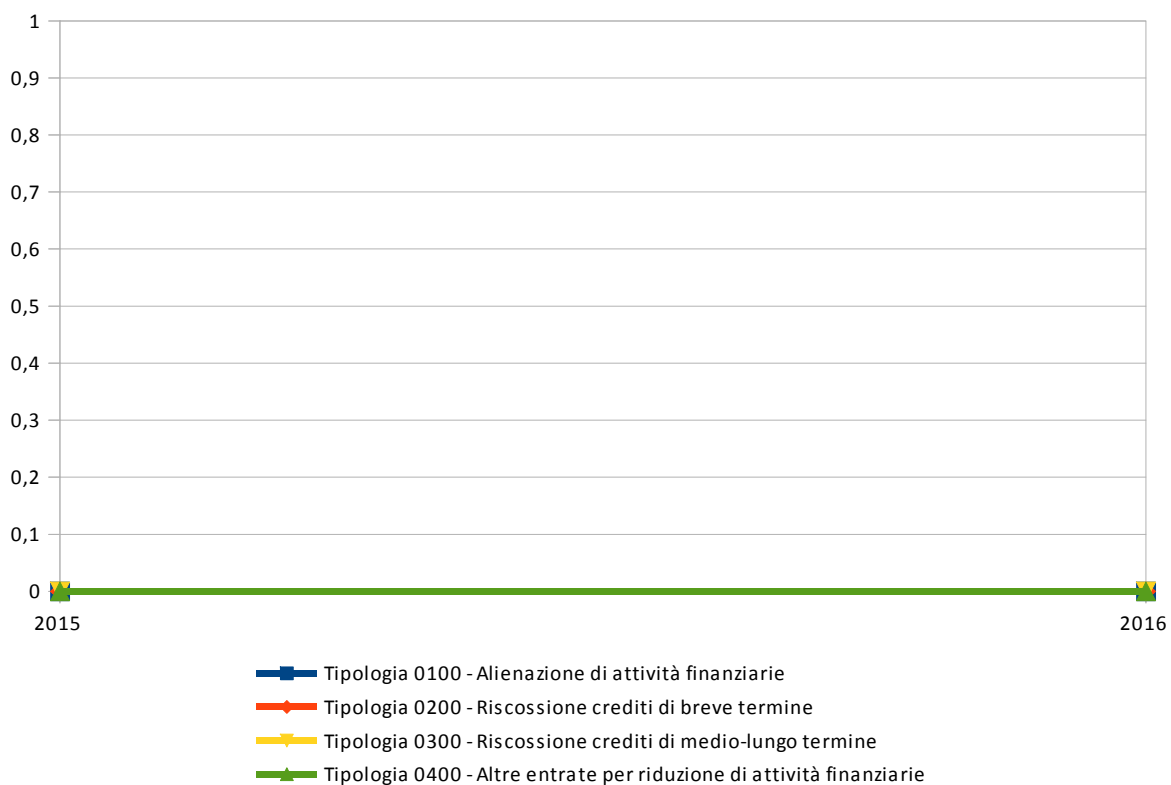
Accertato di Competenza

- Tipologia 0100 - Alienazione di attività finanziarie
- Tipologia 0200 - Riscossione crediti di breve termine
- Tipologia 0300 - Riscossione crediti di medio-lungo termine
- Tipologia 0400 - Altre entrate per riduzione di attività finanziarie

PROSPETTO QUINQUENNALE DELL'ACCERTATO DI COMPETENZA DEL TITOLO 5

	2015	2016
Tipologia 0100 - Alienazione di attività finanziarie	0,00	0,00
Tipologia 0200 - Riscossione crediti di breve termine	0,00	0,00
Tipologia 0300 - Riscossione crediti di medio-lungo termine	0,00	0,00
Tipologia 0400 - Altre entrate per riduzione di attività finanziarie	0,00	0,00
TOTALE	0,00	0,00

Nota: il prospetto prende in considerazione solo gli anni in cui vige l'attuale decreto D.Lgs. 118/11.



TITOLO 6 - ACCENSIONE DI PRESTITI

	<i>Assestato</i>	<i>Percentuale sul totale</i>	<i>Accertato</i>	<i>Percentuale sul totale</i>	<i>Maggiori/ Minori Entrate</i>	<i>Percentuale di realizzazione</i>	<i>Incassato</i>	<i>Percentuale sul totale</i>	<i>Da riportare</i>	<i>Percentuale di incasso</i>
Tipologia 0100 - Emissione di titoli obbligazionari	0,00	0,000%	0,00	0,000%	0,00	0,000%	0,00	0,000%	0,00	0,000%
Tipologia 0200 - Accensione Prestiti a breve termine	0,00	0,000%	0,00	0,000%	0,00	0,000%	0,00	0,000%	0,00	0,000%
Tipologia 0300 - Accensione Mutui e altri finanziamenti a medio lungo termine	0,00	0,000%	0,00	0,000%	0,00	0,000%	0,00	0,000%	0,00	0,000%
Tipologia 0400 - Altre forme di indebitamento	0,00	0,000%	0,00	0,000%	0,00	0,000%	0,00	0,000%	0,00	0,000%
TOTALE	0,00	0,000%	0,00	0,000%	0,00	0,000%	0,00	0,000%	0,00	0,000%

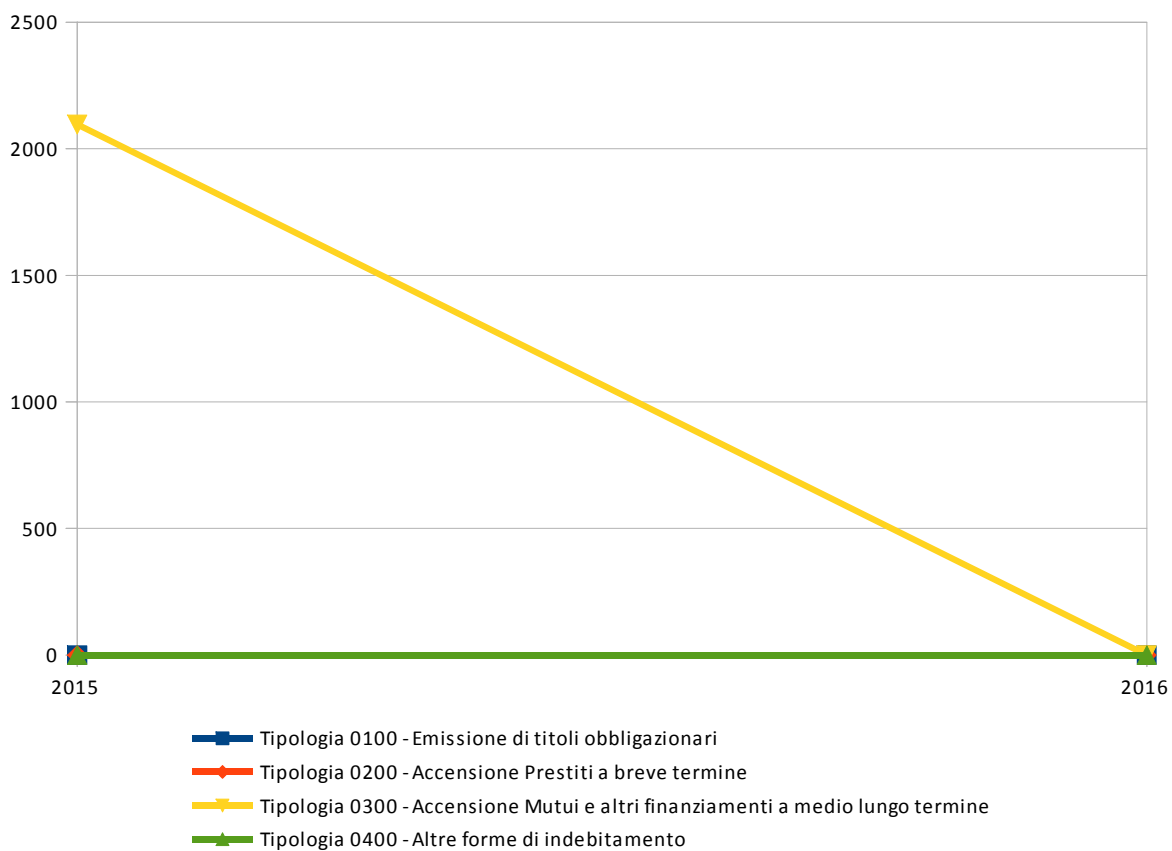
Accertato di Competenza

- Tipologia 0100 - Emissione di titoli obbligazionari
- Tipologia 0200 - Accensione Prestiti a breve termine
- Tipologia 0300 - Accensione Mutui e altri finanziamenti a medio lungo termine
- Tipologia 0400 - Altre forme di indebitamento

PROSPETTO QUINQUENNALE DELL'ACCERTATO DI COMPETENZA DEL TITOLO 6

	2015	2016
Tipologia 0100 - Emissione di titoli obbligazionari	0,00	0,00
Tipologia 0200 - Accensione Prestiti a breve termine	0,00	0,00
Tipologia 0300 - Accensione Mutui e altri finanziamenti a medio lungo termine	2.095,58	0,00
Tipologia 0400 - Altre forme di indebitamento	0,00	0,00
TOTALE	2.095,58	0,00

Nota: il prospetto prende in considerazione solo gli anni in cui vige l'attuale decreto D.Lgs. 118/11.



TITOLO 7 - ANTICIPAZIONI DA ISTITUTO TESORIERE/CASSIERE

	<i>Assestato</i>	<i>Percentuale sul totale</i>	<i>Accertato</i>	<i>Percentuale sul totale</i>	<i>Maggiori/ Minori Entrate</i>	<i>Percentuale di realizzazione</i>	<i>Incassato</i>	<i>Percentuale sul totale</i>	<i>Da riportare</i>	<i>Percentuale di incasso</i>
Tipologia 0100 - Anticipazioni da istituto tesoriere/cassiere	0,00	0,000%	0,00	0,000%	0,00	0,000%	0,00	0,000%	0,00	0,000%
TOTALE	0,00	0,000%	0,00	0,000%	0,00	0,000%	0,00	0,000%	0,00	0,000%

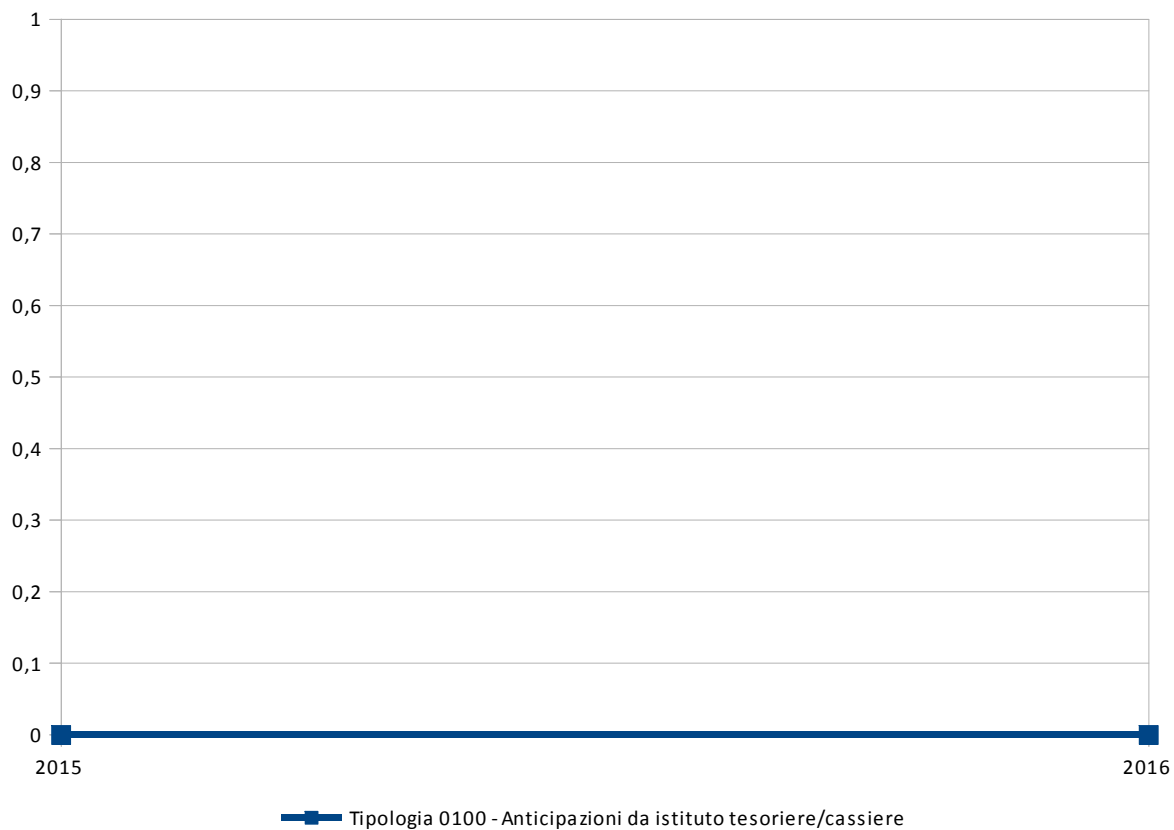
Accertato di Competenza

- Tipologia 0100 - Anticipazioni da istituto tesoriere/cassiere

PROSPETTO QUINQUENNALE DELL'ACCERTATO DI COMPETENZA DEL TITOLO 7

	2015	2016
Tipologia 0100 - Anticipazioni da istituto tesoriere/cassiere	0,00	0,00
TOTALE	0,00	0,00

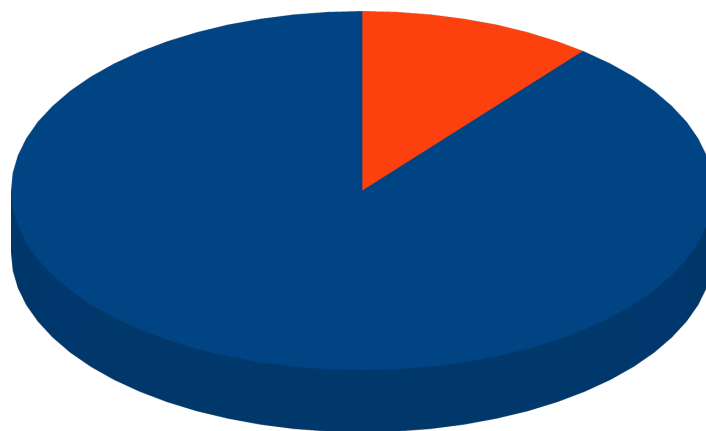
Nota: il prospetto prende in considerazione solo gli anni in cui vige l'attuale decreto D.Lgs. 118/11.



TITOLO 9 - ENTRATE PER CONTO DI TERZI E PARTITE DI GIRO

	<i>Assestato</i>	<i>Percentuale sul totale</i>	<i>Accertato</i>	<i>Percentuale sul totale</i>	<i>Maggiori/Minori Entrate</i>	<i>Percentuale di realizzazione</i>	<i>Incassato</i>	<i>Percentuale sul totale</i>	<i>Da riportare</i>	<i>Percentuale di incasso</i>
Tipologia 0100 - Entrate per partite di giro	775.999,00	86,222%	566.190,28	89,183%	-209.808,72	72,963%	566.190,28	91,406%	0,00	100,000%
Tipologia 0200 - Entrate per conto terzi	124.000,00	13,778%	68.676,26	10,817%	-55.323,74	55,384%	53.235,65	8,594%	15.440,61	77,517%
TOTALE	899.999,00	100,000%	634.866,54	100,000%	-265.132,46	70,541%	619.425,93	100,000%	15.440,61	97,568%

Accertato di Competenza

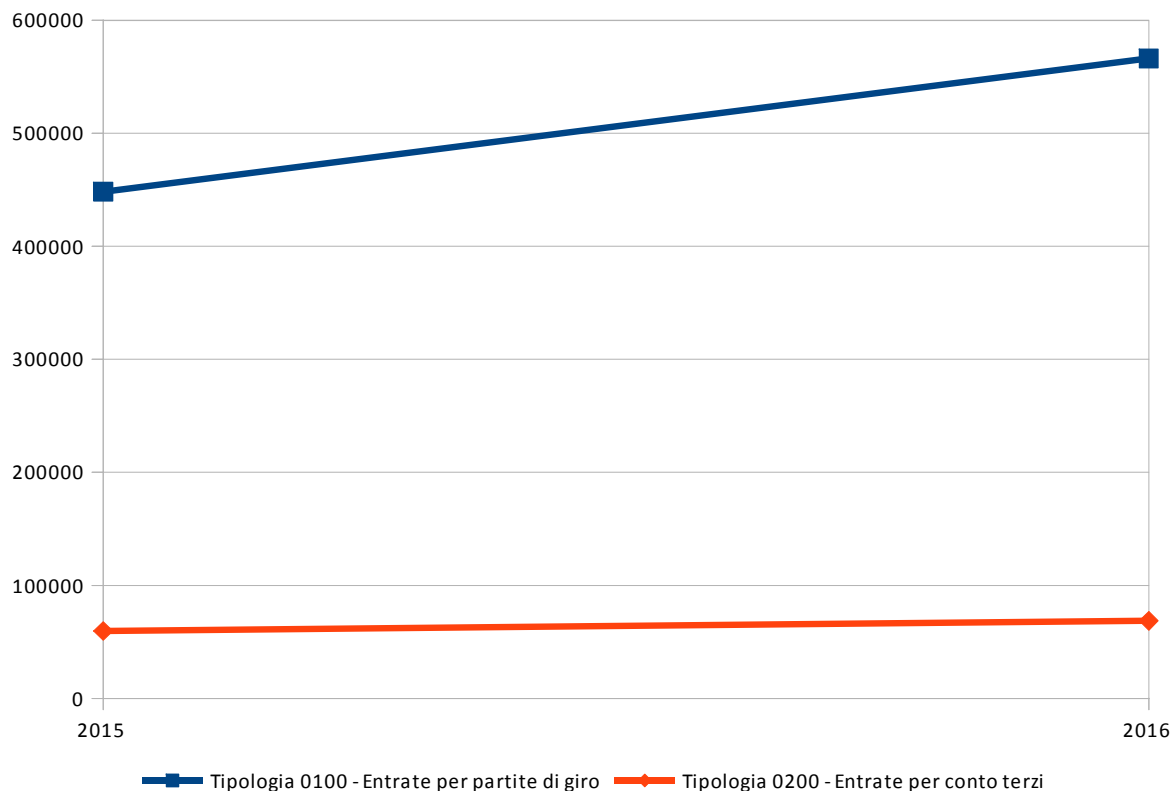


- Tipologia 0100 - Entrate per partite di giro
- Tipologia 0200 - Entrate per conto terzi

PROSPETTO QUINQUENNALE DELL'ACCERTATO DI COMPETENZA DEL TITOLO 9

	2015	2016
Tipologia 0100 - Entrate per partite di giro	448.362,40	566.190,28
Tipologia 0200 - Entrate per conto terzi	59.723,34	68.676,26
TOTALE	508.085,74	634.866,54

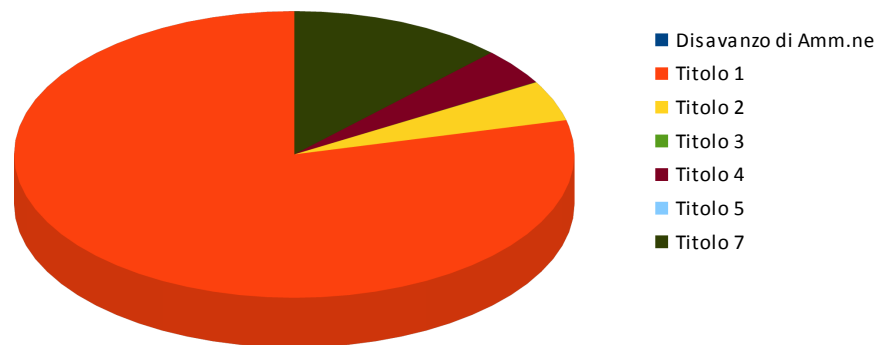
Nota: il prospetto prende in considerazione solo gli anni in cui vige l'attuale decreto D.Lgs. 118/11.



3.3 ANALISI DELLA SPESA

	Assestato	Percentuale sul totale	Impegnato	Percentuale sul totale	F.P.V.	Percentuale sul totale	Minori Spese	Percentuale di realizzazione	Pagato	Percentuale sul totale	Da riportare	Percentuale di pagamento
<i>Disavanzo di Amm.ne</i>	0,00	0,000%	0,00	0,000%	0,00	0,000%	0,00	0,000%	0,00	0,000%	0,00	0,000%
Titolo 1	4.509.006,00	70,233%	4.030.617,89	78,855%	78.169,80	16,668%	400.218,31	91,124%	3.424.291,46	78,583%	606.326,43	84,957%
Titolo 2	797.233,14	12,418%	232.095,34	4,541%	390.797,48	83,332%	174.340,32	78,132%	135.014,56	3,098%	97.080,78	58,172%
Titolo 3	1.502,00	0,023%	1.487,00	0,029%	0,00	0,000%	15,00	99,001%	1.487,00	0,034%	0,00	100,000%
Titolo 4	212.364,00	3,308%	212.357,54	4,155%	0,00	0,000%	6,46	99,997%	212.357,54	4,873%	0,00	100,000%
Titolo 5	0,00	0,000%	0,00	0,000%	0,00	0,000%	0,00	0,000%	0,00	0,000%	0,00	0,000%
Titolo 7	899.999,00	14,018%	634.866,54	12,421%	0,00	0,000%	265.132,46	70,541%	584.372,73	13,411%	50.493,81	92,047%
TOTALE	6.420.104,14	100,000%	5.111.424,31	100,000%	468.967,28	100,000%	839.712,55	86,921%	4.357.523,29		753.901,02	85,251%

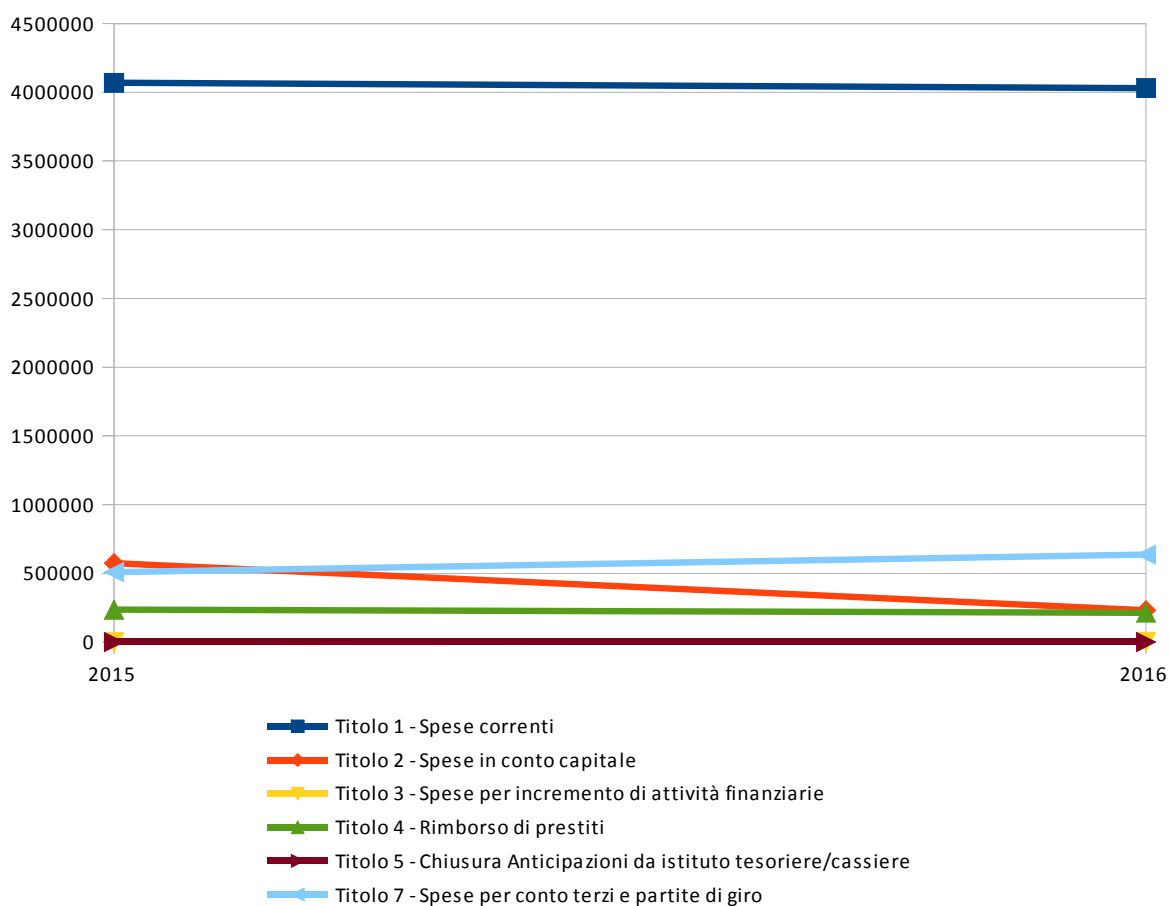
Impegnato di Competenza



PROSPETTO PLURIENNALE DELL'IMPEGNATO DI COMPETENZA

	2015	2016
Titolo 1 - Spese correnti	4.068.667,98	4.030.617,89
Titolo 2 - Spese in conto capitale	573.956,21	232.095,34
Titolo 3 - Spese per incremento di attività finanziarie	0,00	1.487,00
Titolo 4 - Rimborso di prestiti	235.407,35	212.357,54
Titolo 5 - Chiusura Anticipazioni da istituto tesoriere/cassiere	0,00	0,00
Titolo 7 - Spese per conto terzi e partite di giro	508.085,74	634.866,54
TOTALE	5.386.117,28	5.111.424,31

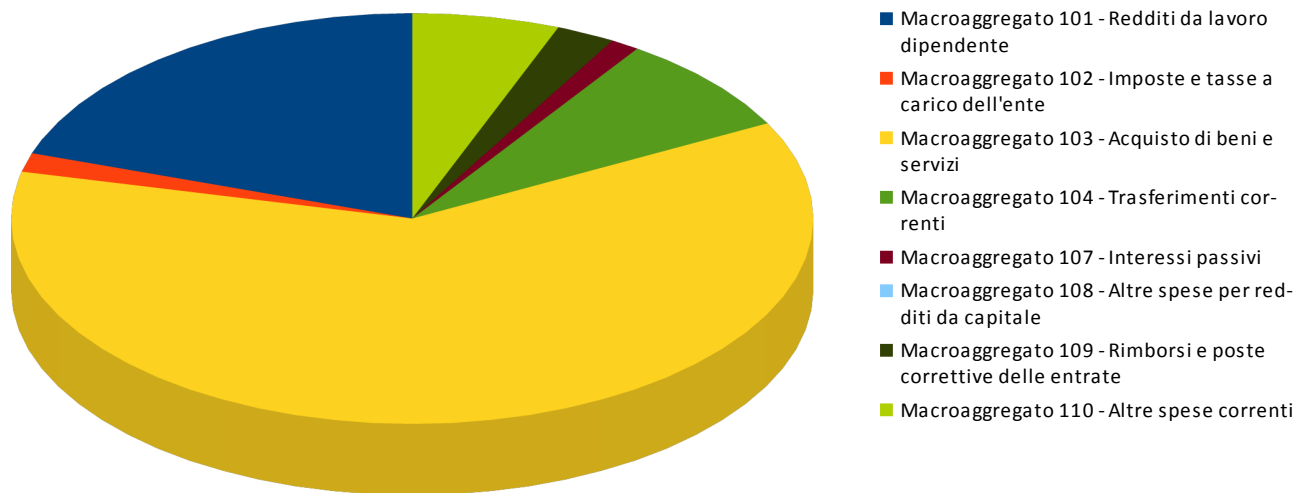
Nota: il prospetto prende in considerazione solo gli anni in cui vige l'attuale decreto D.Lgs. 118/11.



ANALISI DELLE SPESE DI COMPETENZA PER TITOLO**TITOLO 1 - SPESE CORRENTI**

	<i>Assestato</i>	<i>Percentuale sul totale</i>	<i>Impegnato</i>	<i>Percentuale sul totale</i>	<i>F.P.V.</i>	<i>Percentuale sul totale</i>	<i>Minori Spese</i>	<i>Percentuale di realizzazione</i>	<i>Pagato</i>	<i>Percentuale sul totale</i>	<i>Da riportare</i>	<i>Percentuale di pagamento</i>
Macroaggregato 101 - Redditi da lavoro dipendente	910.515,51	20,193%	805.074,13	19,974%	64.088,13	81,986%	41.353,25	95,458%	785.088,64	22,927%	19.985,49	97,518%
Macroaggregato 102 - Imposte e tasse a carico dell'ente	67.682,41	1,501%	57.200,49	1,419%	4.335,28	5,546%	6.146,64	90,918%	55.798,43	1,629%	1.402,06	97,549%
Macroaggregato 103 - Acquisto di beni e servizi	2.814.540,12	62,420%	2.622.322,18	65,060%	9.746,39	12,468%	182.471,55	93,517%	2.102.380,36	61,396%	519.941,82	80,172%
Macroaggregato 104 - Trasferimenti correnti	359.497,09	7,973%	312.945,71	7,764%	0,00	0,000%	46.551,38	87,051%	289.499,98	8,454%	23.445,73	92,508%
Macroaggregato 107 - Interessi passivi	53.110,00	1,178%	53.105,03	1,318%	0,00	0,000%	4,97	99,991%	50.572,10	1,477%	2.532,93	95,230%
Macroaggregato 108 - Altre spese per redditi da capitale	0,00	0,000%	0,00	0,000%	0,00	0,000%	0,00	0,000%	0,00	0,000%	0,00	0,000%
Macroaggregato 109 - Rimborsi e poste correttive delle entrate	109.489,91	2,428%	72.152,37	1,790%	0,00	0,000%	37.337,54	65,899%	36.198,45	1,057%	35.953,92	50,169%
Macroaggregato 110 - Altre spese correnti	272.340,76	6,040%	107.817,98	2,675%	0,00	0,000%	164.522,78	39,589%	104.753,50	3,059%	3.064,48	97,158%
TOTALE	4.509.006,00	100,000%	4.030.617,89	100,000%	78.169,80	100,000%	400.218,31	91,124%	3.424.291,46	100,000%	606.326,43	84,957%

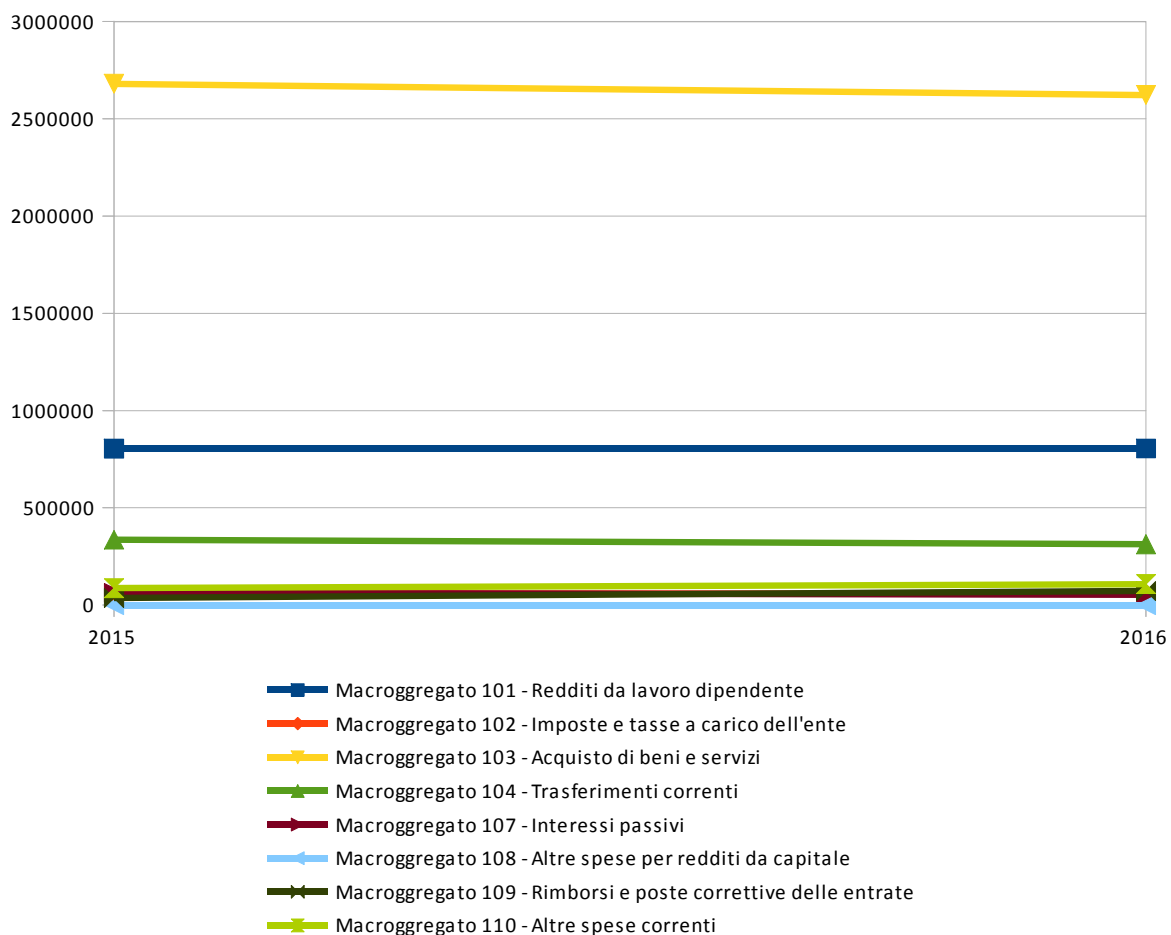
Impegnato di Competenza



PROSPETTO QUINQUENNALE DELL'IMPEGNATO DI COMPETENZA DEL TITOLO 1

	2015	2016
Macrogregato 101 - Redditi da lavoro dipendente	804.367,22	805.074,13
Macrogregato 102 - Imposte e tasse a carico dell'ente	61.595,05	57.200,49
Macrogregato 103 - Acquisto di beni e servizi	2.679.897,70	2.622.322,18
Macrogregato 104 - Trasferimenti correnti	335.852,37	312.945,71
Macrogregato 107 - Interessi passivi	63.069,19	53.105,03
Macrogregato 108 - Altre spese per redditi da capitale	0,00	0,00
Macrogregato 109 - Rimborsi e poste correttive delle entrate	36.477,00	72.152,37
Macrogregato 110 - Altre spese correnti	87.409,45	107.817,98
TOTALE	4.068.667,98	4.030.617,89

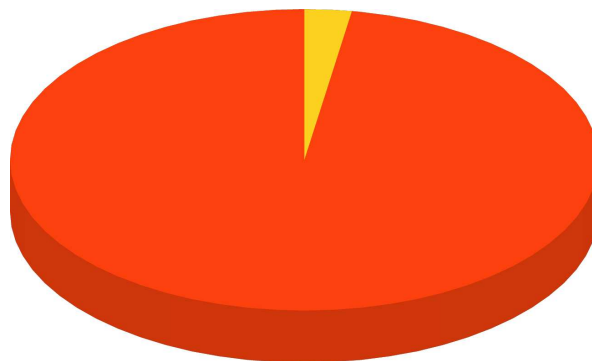
Nota: il prospetto prende in considerazione solo gli anni in cui vige l'attuale decreto D.Lgs. 118/11.



TITOLO 2 - SPESE IN CONTO CAPITALE

	Assestato	Percentuale sul totale	Impegnato	Percentuale sul totale	F.P.V.	Percentuale sul totale	Minori Spese	Percentuale di realizzazione	Pagato	Percentuale sul totale	Da riportare	Percentuale di pagamento
Macroaggregato 201 - Tributi in conto capitale a carico dell'ente	0,00	0,000%	0,00	0,000%	0,00	0,000%	0,00	0,000%	0,00	0,000%	0,00	0,000%
Macroaggregato 202 - Investimenti fissi lordi e acquisto di terreni	791.233,14	99,247%	226.095,34	97,415%	390.797,48	100,000%	174.340,32	77,966%	129.014,56	95,556%	97.080,78	57,062%
Macroaggregato 203 - Contributi agli investimenti	6.000,00	0,753%	6.000,00	2,585%	0,00	0,000%	0,00	100,000%	6.000,00	4,444%	0,00	100,000%
Macroaggregato 204 - Altri trasferimenti in conto capitale	0,00	0,000%	0,00	0,000%	0,00	0,000%	0,00	0,000%	0,00	0,000%	0,00	0,000%
Macroaggregato 205 - Altre spese in conto capitale	390.797,48	49,019%	0,00	0,000%	0,00	0,000%	390.797,48	0,000%	0,00	0,000%	0,00	0,000%
TOTALE	797.233,14	100,000%	232.095,34	100,000%	390.797,48	100,000%	174.340,32	78,132%	135.014,56	100,000%	97.080,78	58,172%

Impegnato di Competenza

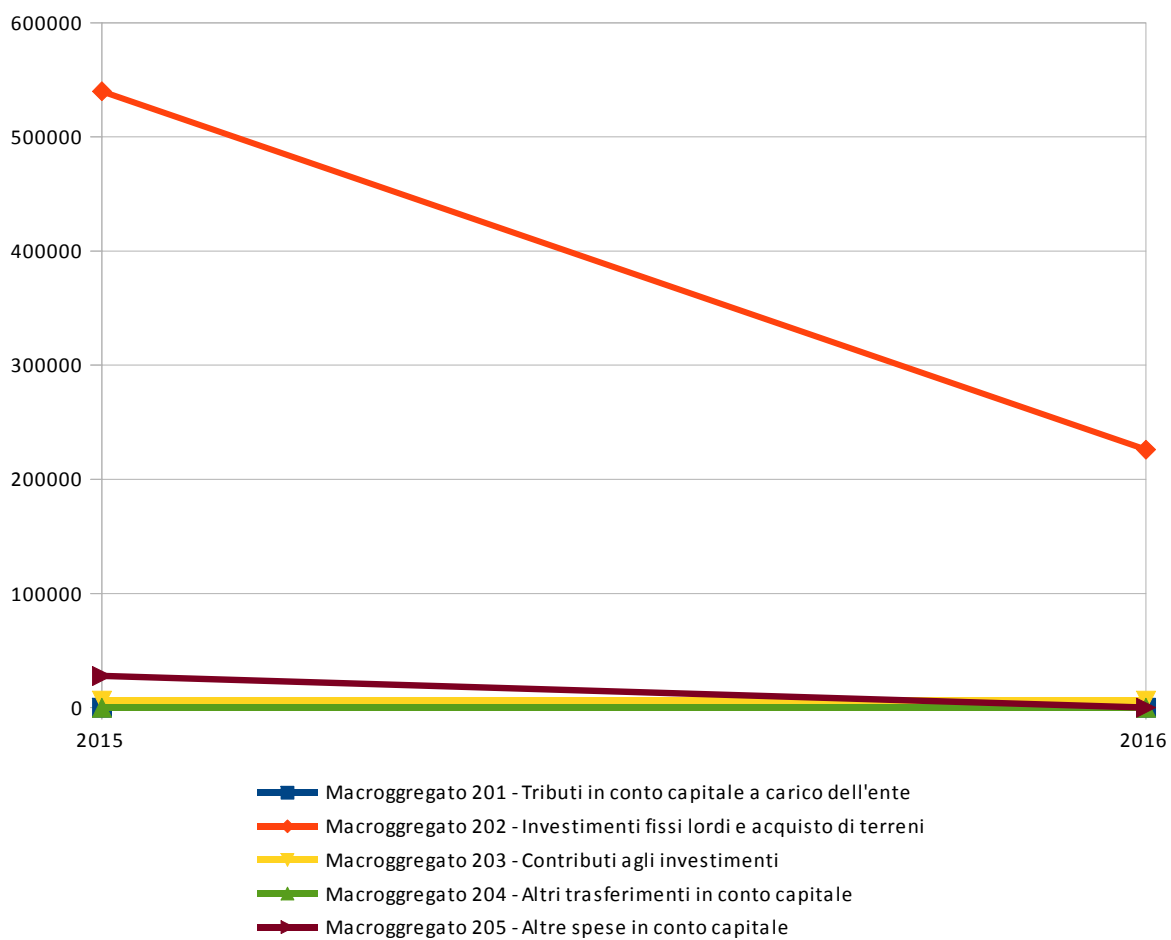


- Macroaggregato 201 - Tributi in conto capitale a carico dell'ente
- Macroaggregato 202 - Investimenti fissi lordi e acquisto di terreni
- Macroaggregato 203 - Contributi agli investimenti
- Macroaggregato 204 - Altri trasferimenti in conto capitale
- Macroaggregato 205 - Altre spese in conto capitale

PROSPETTO QUINQUENNALE DELL'IMPEGNATO DI COMPETENZA DEL TITOLO 2

	2015	2016
Macroggregato 201 - Tributi in conto capitale a carico dell'ente	0,00	0,00
Macroggregato 202 - Investimenti fissi lordi e acquisto di terreni	540.176,45	226.095,34
Macroggregato 203 - Contributi agli investimenti	6.000,00	6.000,00
Macroggregato 204 - Altri trasferimenti in conto capitale	0,00	0,00
Macroggregato 205 - Altre spese in conto capitale	27.779,76	0,00
TOTALE	573.956,21	232.095,34


Nota: il prospetto prende in considerazione solo gli anni in cui vige l'attuale decreto D.Lgs. 118/11.



TITOLO 3 - SPESE PER INCREMENTO DI ATTIVITÀ FINANZIARIE

	<i>Assestato</i>	<i>Percentuale sul totale</i>	<i>Impegnato</i>	<i>Percentuale sul totale</i>	<i>F.P.V.</i>	<i>Percentuale sul totale</i>	<i>Minori Spese</i>	<i>Percentuale di realizzazione</i>	<i>Pagato</i>	<i>Percentuale sul totale</i>	<i>Da riportare</i>	<i>Percentuale di pagamento</i>
Macroaggregato 301 - Acquisizioni di attività finanziarie	1.502,00	100,000%	1.487,00	100,000%	0,00	0,000%	15,00	99,001%	1.487,00	100,000%	0,00	100,000%
Macroaggregato 302 - Concessione crediti di breve termine	0,00	0,000%	0,00	0,000%	0,00	0,000%	0,00	0,000%	0,00	0,000%	0,00	0,000%
Macroaggregato 303 - Concessione crediti di medio-lungo termine	0,00	0,000%	0,00	0,000%	0,00	0,000%	0,00	0,000%	0,00	0,000%	0,00	0,000%
Macroaggregato 304 - Altre spese per incremento di attività finanziarie	0,00	0,000%	0,00	0,000%	0,00	0,000%	0,00	0,000%	0,00	0,000%	0,00	0,000%
TOTALE	1.502,00	100,000%	1.487,00	100,000%	0,00	0,000%	15,00	99,001%	1.487,00	100,000%	0,00	100,000%

Impegnato di Competenza

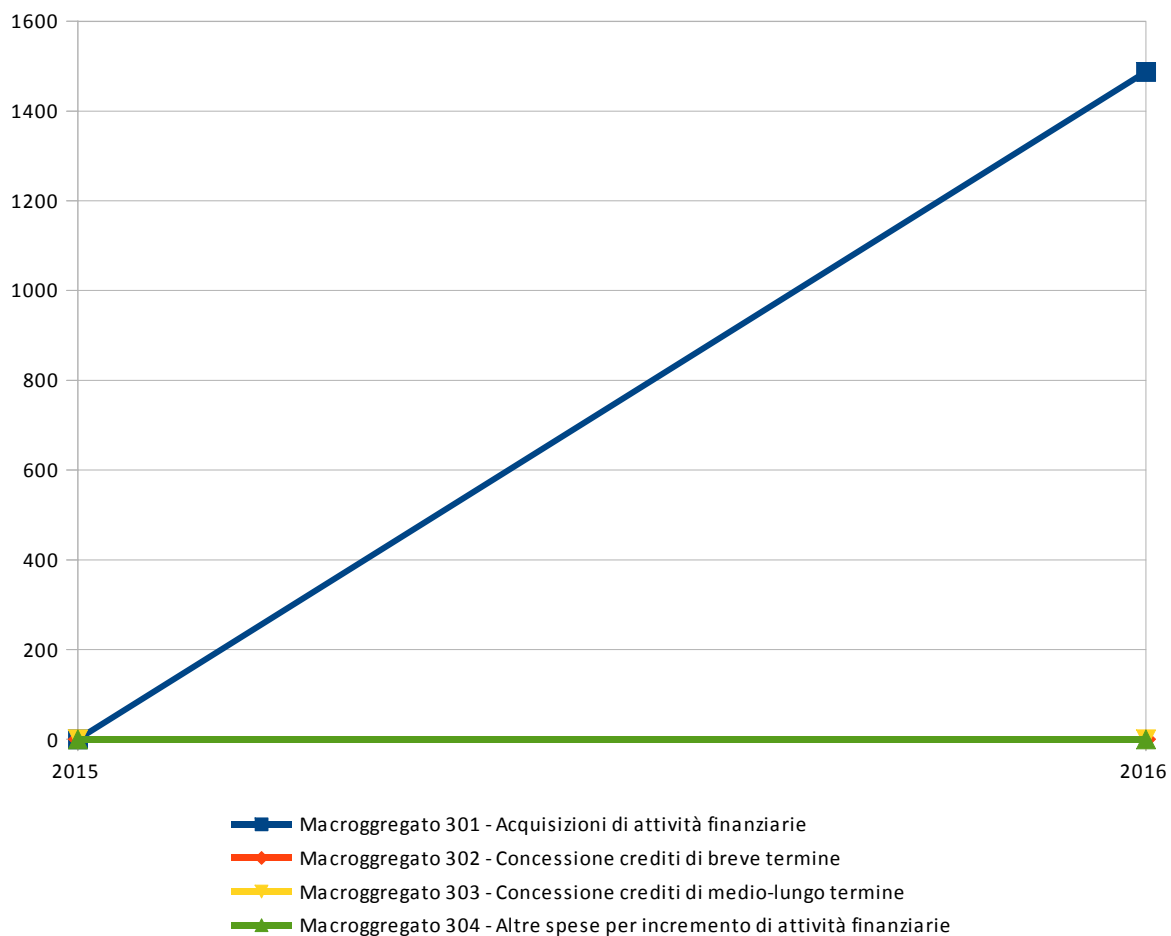


- Macroaggregato 301 - Acquisizioni di attività finanziarie
- Macroaggregato 302 - Concessione crediti di breve termine
- Macroaggregato 303 - Concessione crediti di medio-lungo termine
- Macroaggregato 304 - Altre spese per incremento di attività finanziarie

PROSPETTO QUINQUENNALE DELL'IMPEGNATO DI COMPETENZA DEL TITOLO 3

	2015	2016
Macroggregato 301 - Acquisizioni di attività finanziarie	0,00	1.487,00
Macroggregato 302 - Concessione crediti di breve termine	0,00	0,00
Macroggregato 303 - Concessione crediti di medio-lungo termine	0,00	0,00
Macroggregato 304 - Altre spese per incremento di attività finanziarie	0,00	0,00
TOTALE	0,00	1.487,00


Nota: il prospetto prende in considerazione solo gli anni in cui vige l'attuale decreto D.Lgs. 118/11.



TITOLO 4 - RIMBORSO DI PRESTITI

	Assestato	Percentuale sul totale	Impegnato	Percentuale sul totale	F.P.V.	Percentuale sul totale	Minori Spese	Percentuale di realizzazione	Pagato	Percentuale sul totale	Da riportare	Percentuale di pagamento
Macroaggregato 401 - Rimborso di titoli obbligazionari	0,00	0,000%	0,00	0,000%	0,00	0,000%	0,00	0,000%	0,00	0,000%	0,00	0,000%
Macroaggregato 402 - Rimborso prestiti a breve termine	0,00	0,000%	0,00	0,000%	0,00	0,000%	0,00	0,000%	0,00	0,000%	0,00	0,000%
Macroaggregato 403 - Rimborso mutui e altri finanziamenti a medio lungo termine	212.364,00	100,000%	212.357,54	100,000%	0,00	0,000%	6,46	99,997%	212.357,54	100,000%	0,00	100,000%
Macroaggregato 404 - Rimborso di altre forme di indebitamento	0,00	0,000%	0,00	0,000%	0,00	0,000%	0,00	0,000%	0,00	0,000%	0,00	0,000%
TOTALE	212.364,00	100,000%	212.357,54	100,000%	0,00	0,000%	6,46	99,997%	212.357,54	100,000%	0,00	100,000%

Impegnato di Competenza

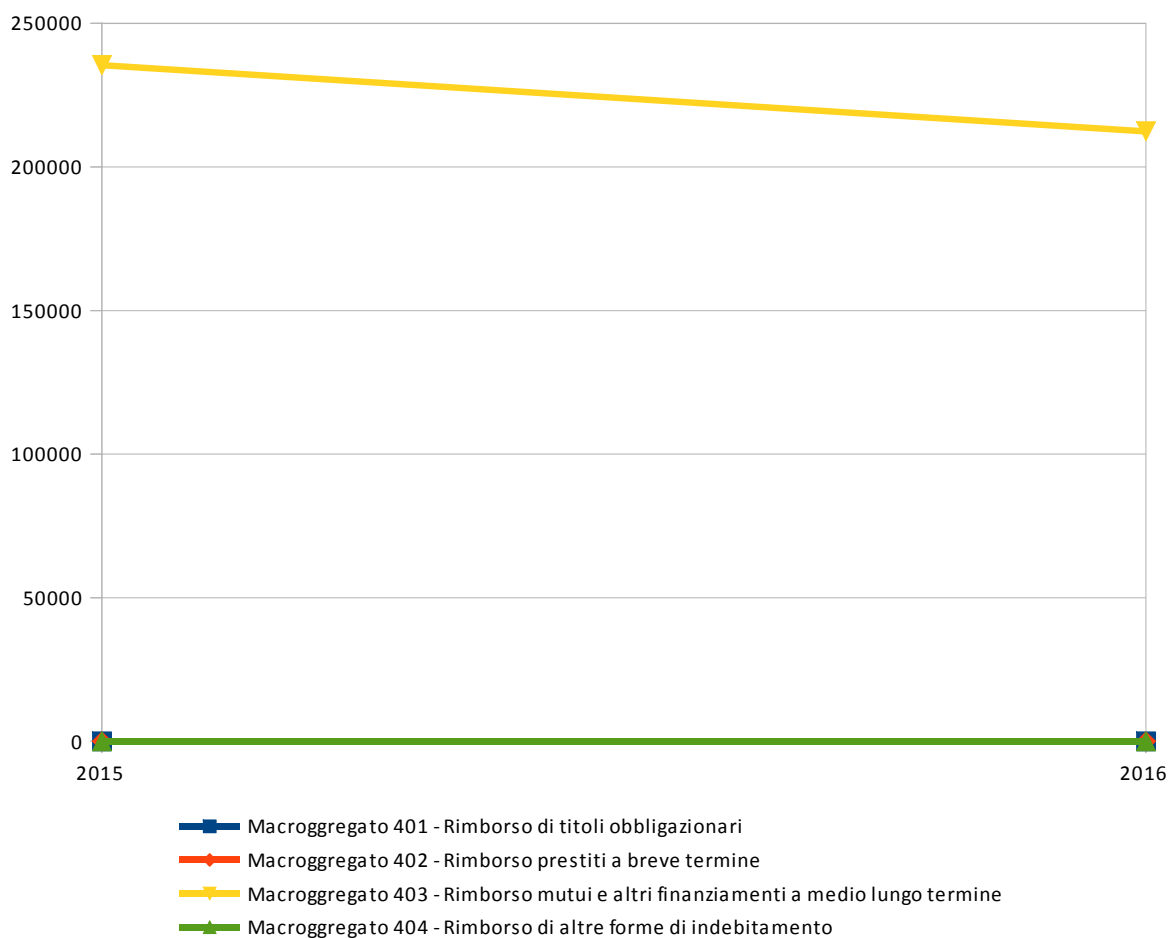


- Macroaggregato 401 - Rimborso di titoli obbligazionari
- Macroaggregato 402 - Rimborso prestiti a breve termine
- Macroaggregato 403 - Rimborso mutui e altri finanziamenti a medio lungo termine
- Macroaggregato 404 - Rimborso di altre forme di indebitamento

PROSPETTO QUINQUENNALE DELL'IMPEGNATO DI COMPETENZA DEL TITOLO 4

	2015	2016
Macrogregato 401 - Rimborso di titoli obbligazionari	0,00	0,00
Macrogregato 402 - Rimborso prestiti a breve termine	0,00	0,00
Macrogregato 403 - Rimborso mutui e altri finanziamenti a medio lungo termine	235.407,35	212.357,54
Macrogregato 404 - Rimborso di altre forme di indebitamento	0,00	0,00
TOTALE	235.407,35	212.357,54

Nota: il prospetto prende in considerazione solo gli anni in cui vige l'attuale decreto D.Lgs. 118/11.



TITOLO 5 - CHIUSURA ANTICIPAZIONI DA ISTITUTO TESORIERE/CASSIERE

	<i>Assestato</i>	<i>Percentuale sul totale</i>	<i>Impegnato</i>	<i>Percentuale sul totale</i>	<i>F.P.V.</i>	<i>Percentuale sul totale</i>	<i>Minori Spese</i>	<i>Percentuale di realizzazione</i>	<i>Pagato</i>	<i>Percentuale sul totale</i>	<i>Da riportare</i>	<i>Percentuale di pagamento</i>
Macroaggregato 501 - Chiusura Anticipazioni ricevute da istituto tesoriere/cassiere	0,00	0,000%	0,00	0,000%	0,00	0,000%	0,00	0,000%	0,00	0,000%	0,00	0,000%
TOTALE	0,00	0,000%	0,00	0,000%	0,00	0,000%	0,00	0,000%	0,00	0,000%	0,00	0,000%


Impegnato di Competenza

- Macroaggregato 501 - Chiusura Anticipazioni ricevute da istituto tesoriere/cassiere

PROSPETTO QUINQUENNALE DELL'IMPEGNATO DI COMPETENZA DEL TITOLO 5

	2015	2016
Macroggregato 501 - Chiusura Anticipazioni ricevute da istituto tesoriere/cassiere	0,00	0,00
TOTALE	0,00	0,00

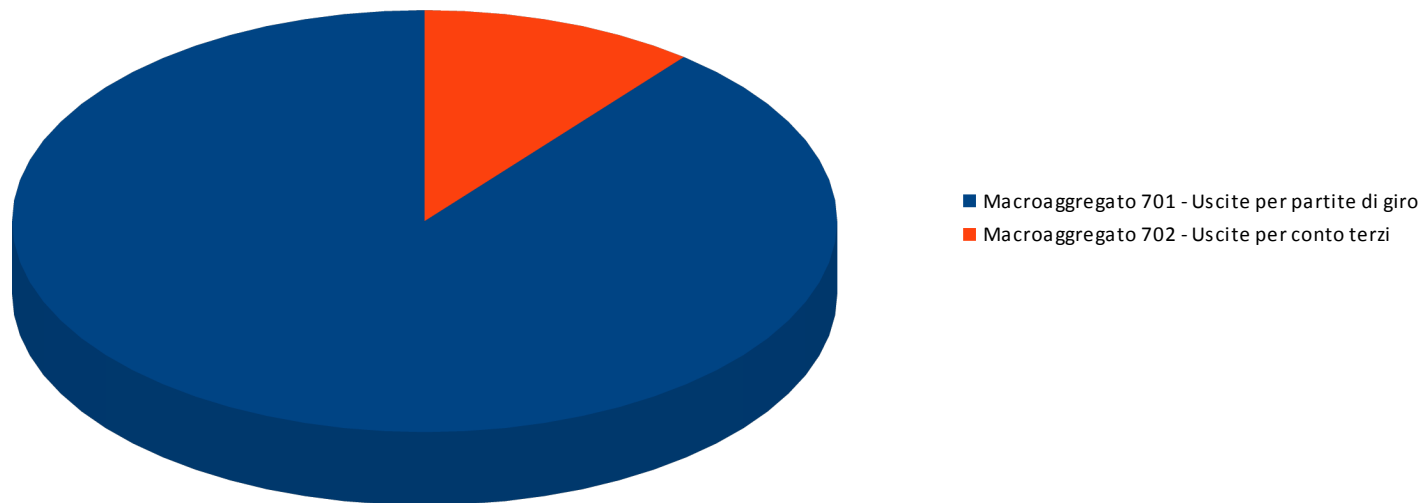
Nota: il prospetto prende in considerazione solo gli anni in cui vige l'attuale decreto D.Lgs. 118/11.



TITOLO 7 - SPESE PER CONTO TERZI E PARTITE DI GIRO

	<i>Assestato</i>	<i>Percentuale sul totale</i>	<i>Impegnato</i>	<i>Percentuale sul totale</i>	<i>F.P.V.</i>	<i>Percentuale sul totale</i>	<i>Minori Spese</i>	<i>Percentuale di realizzazione</i>	<i>Pagato</i>	<i>Percentuale sul totale</i>	<i>Da riportare</i>	<i>Percentuale di pagamento</i>
Macroaggregato 701 - Uscite per partite di giro	775.999,00	86,222%	566.190,28	89,183%	0,00	0,000%	209.808,72	72,963%	534.559,05	91,476%	31.631,23	94,413%
Macroaggregato 702 - Uscite per conto terzi	124.000,00	13,778%	68.676,26	10,817%	0,00	0,000%	55.323,74	55,384%	49.813,68	8,524%	18.862,58	72,534%
TOTALE	899.999,00	100,000%	634.866,54	100,000%	0,00	0,000%	265.132,46	70,541%	584.372,73	100,000%	50.493,81	92,047%

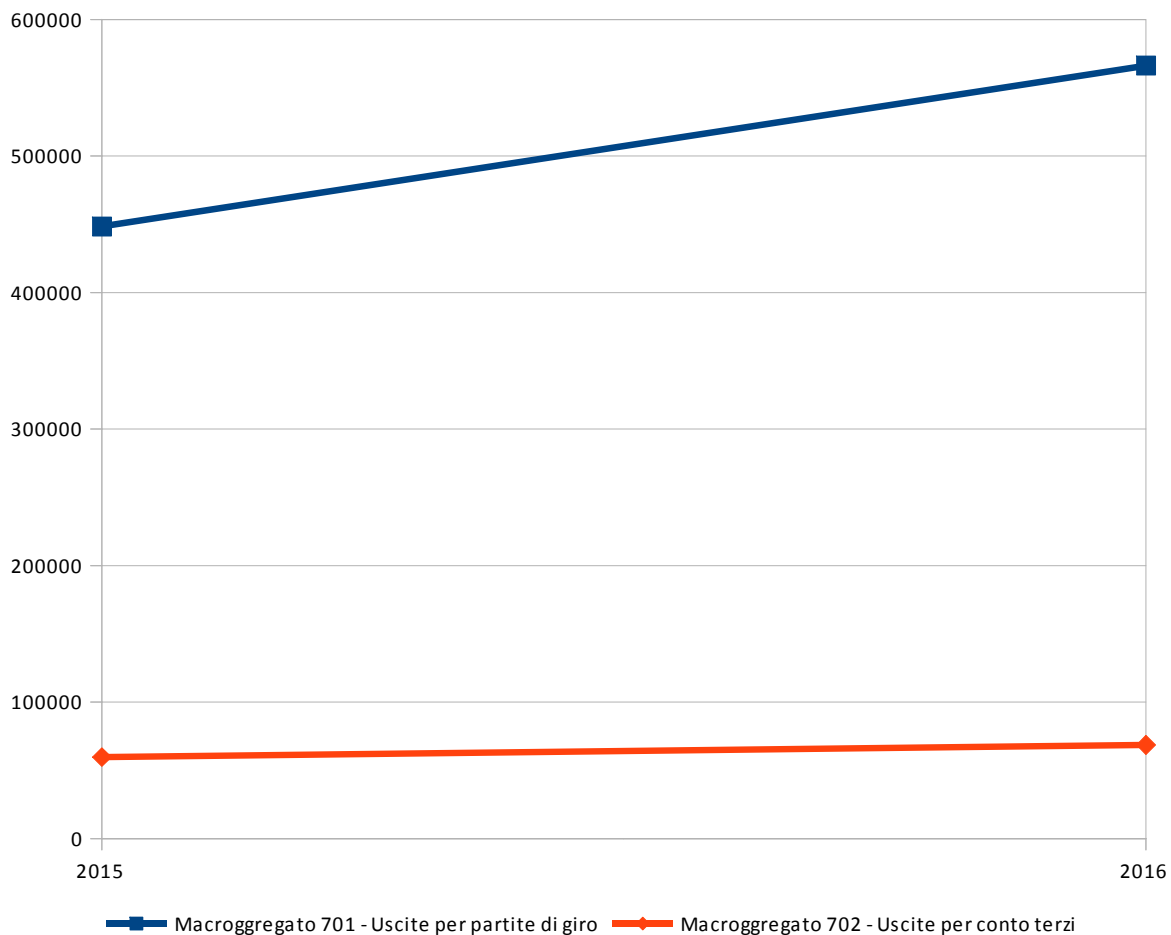
Impegnato di Competenza



PROSPETTO QUINQUENNALE DELL'IMPEGNATO DI COMPETENZA DEL TITOLO 7

	2015	2016
Macrogregato 701 - Uscite per partite di giro	448.362,40	566.190,28
Macrogregato 702 - Uscite per conto terzi	59.723,34	68.676,26
TOTALE	508.085,74	634.866,54

Nota: il prospetto prende in considerazione solo gli anni in cui vige l'attuale decreto D.Lgs. 118/11.



4 - ANALISI DELLA GESTIONE DEI RESIDUI

In ossequio al principio contabile generale della prudenza e a quello applicato della contabilità finanziaria allegato al D.Lgs. 118/11, l'Ente ha effettuato la ricognizione dei residui attivi e passivi diretta a verificare:

- la fondatezza giuridica dei crediti accertati e dell'esigibilità del credito;
- l'affidabilità della scadenza dell'obbligazione prevista in occasione dell'accertamento o dell'impegno;
- il permanere delle posizioni debitorie effettive degli impegni assunti;
- la corretta classificazione e imputazione dei crediti e dei debiti in bilancio.

La ricognizione annuale dei residui attivi e passivi consente di individuare:

- a) i crediti di dubbia e difficile esazione;
- b) i crediti riconosciuti insussistenti, per l'avvenuta legale estinzione o per indebito o erroneo accertamento del credito;
- c) i debiti insussistenti;
- d) i crediti e i debiti non imputati correttamente in bilancio a seguito di errori materiali o di revisione della classificazione del bilancio, per i quali è stato necessario procedere ad una loro riclassificazione;
- e) i crediti e i debiti imputati all'esercizio di riferimento che non risultano di competenza finanziaria di tale esercizio, per i quali è stato necessario procedere alla reimputazione contabile all'esercizio in cui il credito o il debito sarà esigibile.

Con riferimento ai crediti di dubbia e difficile esazione accertati nell'esercizio, sulla base della ricognizione effettuata, si è provveduto all'accantonamento al Fondo Crediti di Dubbia e Difficile Esigibilità, accantonando a tal fine una quota dell'avanzo di amministrazione; al riguardo, si rinvia alla sezione 1.3 di tale relazione.

Considerato che, a seguito dell'adozione a regime del principio della competenza finanziaria cd. potenziata, i residui sono interamente costituiti da obbligazioni scadute, con riferimento a tali crediti saranno attivate le azioni di recupero mediante procedure coattive. I crediti e i debiti formalmente riconosciuti insussistenti per l'avvenuta legale estinzione (prescrizione) o per indebito o erroneo accertamento/impegno sono stati definitivamente eliminati dalle scritture e dai documenti di bilancio attraverso il provvedimento di riaccertamento dei residui. Nel caso in cui l'eliminazione o la riduzione del residuo passivo abbia riguardato una spesa avente vincolo di destinazione, l'economia conseguente ha mantenuto, per il medesimo ammontare, lo stesso vincolo applicato all'avanzo di amministrazione.

Non sono emersi debiti assunti dall'Ente non registrati quando l'obbligazione è sorta; di conseguenza si è esclusa l'attivazione della procedura amministrativa di riconoscimento del debito fuori bilancio.

Il riaccertamento dei residui può infine riguardare crediti e debiti:

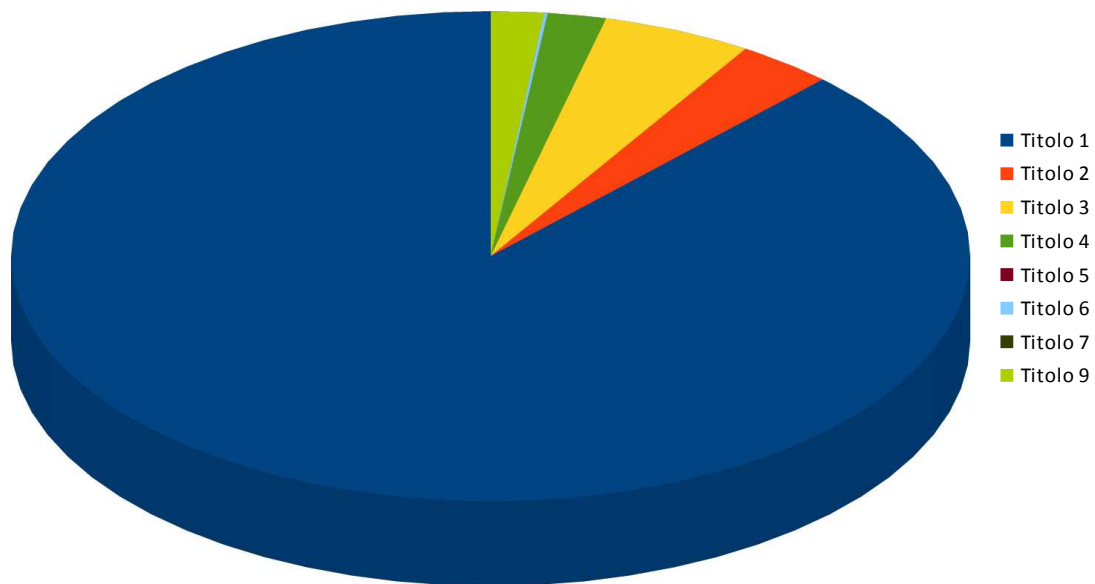
- non correttamente classificati in bilancio: si riporta che durante la ricognizione non sono risultati errori di classificazioni di Entrate o Spese;

- non correttamente imputati all'esercizio in quanto risultano non di competenza dell'esercizio cui sono stati imputati e non esigibili nel corso di tale esercizio. In tali casi si è proceduto come segue:
 - 1) nel bilancio dell'esercizio in corso si è provveduto a costituire il Fondo Pluriennale Vincolato per un importo pari a quello dell'impegno cancellato;
 - 2) nel primo esercizio del Bilancio di Previsione si è incrementato il Fondo Pluriennale iscritto tra le Entrate per un importo pari all'incremento del Fondo Pluriennale di cui al punto 1);
 - 3) nel Bilancio dell'esercizio cui la Spesa è reimputata si incrementano o si iscrivono gli stanziamenti di Spesa necessari per la reimputazione degli impegni.

4.1 ANALISI DELL'ENTRATA

	<i>Residui Iniziali</i>	<i>Percentuale sul totale</i>	<i>Maggiori/Minori Entrate</i>	<i>Percentuale sul totale</i>	<i>Residui conservati</i>	<i>Percentuale di conservazione</i>	<i>Incassato</i>	<i>Percentuale sul totale</i>	<i>Da riportare</i>	<i>Percentuale di incasso</i>	<i>di cui con anzianità superiore a 5 anni</i>	<i>Percentuale di anzianità superiore a 5 anni</i>
<i>Titolo 1</i>	523.078,47	78,530%	140.213,75	102,213%	663.292,22	126,805%	526.606,24	81,313%	136.685,98	100,674%	0,00	0,000%
<i>Titolo 2</i>	6.269,95	0,941%	0,00	0,000%	6.269,95	100,000%	1.208,70	0,187%	5.061,25	19,278%	0,00	0,000%
<i>Titolo 3</i>	116.457,91	17,484%	-3.035,78	-2,213%	113.422,13	97,393%	105.564,49	16,300%	7.857,64	90,646%	3.938,67	50,125%
<i>Titolo 4</i>	3.067,30	0,460%	0,00	0,000%	3.067,30	100,000%	0,00	0,000%	3.067,30	0,000%	3.067,30	100,000%
<i>Titolo 5</i>	0,00	0,000%	0,00	0,000%	0,00	0,000%	0,00	0,000%	0,00	0,000%	0,00	0,000%
<i>Titolo 6</i>	188,23	0,028%	0,00	0,000%	188,23	100,000%	0,00	0,000%	188,23	0,000%	188,23	100,000%
<i>Titolo 7</i>	0,00	0,000%	0,00	0,000%	0,00	0,000%	0,00	0,000%	0,00	0,000%	0,00	0,000%
<i>Titolo 9</i>	17.024,15	2,556%	0,00	0,000%	17.024,15	100,000%	14.249,20	2,200%	2.774,95	83,700%	0,00	0,000%
TOTALE	666.086,01	100,000%	137.177,97	100,000%	803.263,98	120,595%	647.628,63	100,000%	155.635,35	97,229%	7.194,20	4,622%

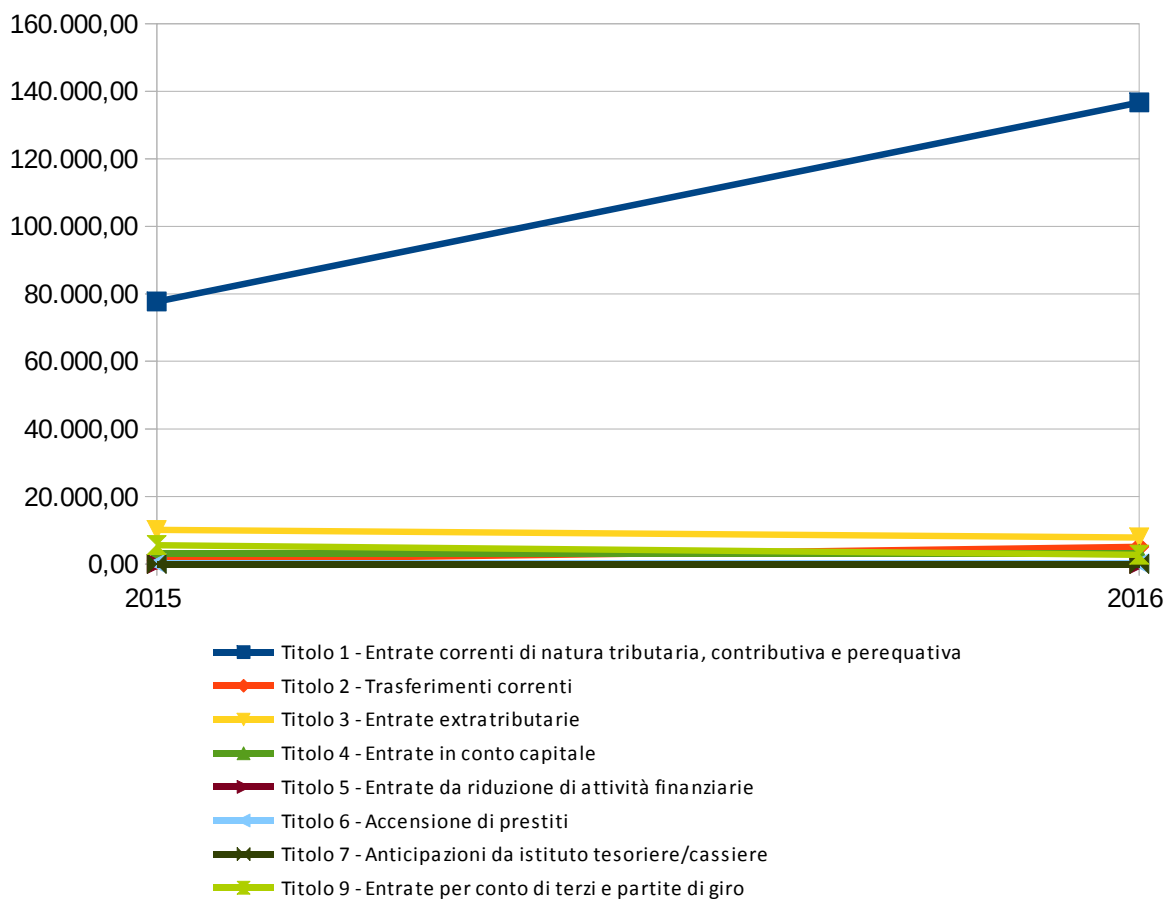
Residui Attivi da riportare



PROSPETTO PLURIENNALE DEI RESIDUI ATTIVI DA RIPORTARE

	2015	2016
Titolo 1 - Entrate correnti di natura tributaria, contributiva e perequativa	77.732,61	136.685,98
Titolo 2 - Trasferimenti correnti	1.161,25	5.061,25
Titolo 3 - Entrate extratributarie	10.084,96	7.857,64
Titolo 4 - Entrate in conto capitale	3.067,30	3.067,30
Titolo 5 - Entrate da riduzione di attività finanziarie	0,00	0,00
Titolo 6 - Accensione di prestiti	188,23	188,23
Titolo 7 - Anticipazioni da istituto tesoriere/cassiere	0,00	0,00
Titolo 9 - Entrate per conto di terzi e partite di giro	5.614,28	2.774,95
TOTALE	97.848,63	155.635,35

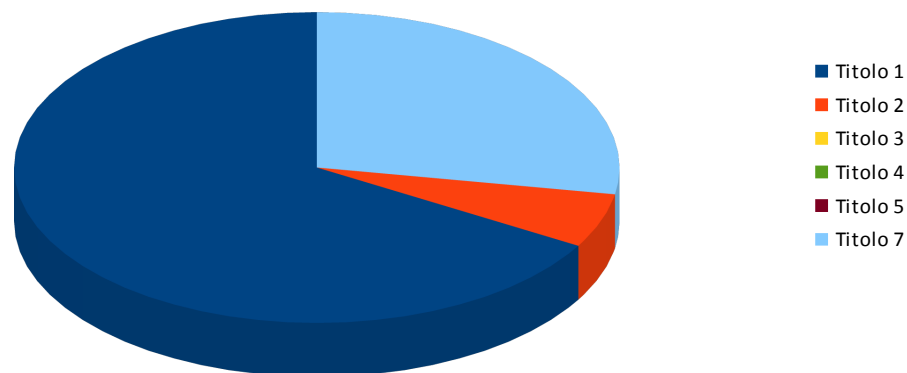
Nota: il prospetto prende in considerazione solo gli anni in cui vige l'attuale decreto D.Lgs. 118/11.



4.2 ANALISI DELLA SPESA

	<i>Residui Iniziali</i>	<i>Percentuale sul totale</i>	<i>Minori Spese</i>	<i>Percentuale sul totale</i>	<i>Residui conservati</i>	<i>Percentuale di conservazione</i>	<i>Pagato</i>	<i>Percentuale sul totale</i>	<i>Da riportare</i>	<i>Percentuale di pagamento</i>	<i>di cui con anzianità superiore a 5 anni</i>	<i>Percentuale di anzianità superiore a 5 anni</i>
<i>Titolo 1</i>	820.388,27	72,399%	89.761,71	100,000%	730.626,56	89,059%	671.035,35	67,720%	34.962,94	81,795%	0,00	0,000%
<i>Titolo 2</i>	435.728,56	38,453%	0,00	0,000%	435.728,56	100,000%	273.237,04	27,575%	2.963,05	62,708%	188,23	6,353%
<i>Titolo 3</i>	0,00	0,000%	0,00	0,000%	0,00	0,000%	0,00	0,000%	0,00	0,000%	0,00	0,000%
<i>Titolo 4</i>	0,00	0,000%	0,00	0,000%	0,00	0,000%	0,00	0,000%	0,00	0,000%	0,00	0,000%
<i>Titolo 5</i>	0,00	0,000%	0,00	0,000%	0,00	0,000%	0,00	0,000%	0,00	0,000%	0,00	0,000%
<i>Titolo 7</i>	61.193,75	5,400%	0,00	0,000%	61.193,75	100,000%	46.620,59	4,705%	14.573,16	76,185%	2.582,30	17,720%
TOTALE	1.133.153,84	100,000%	89.761,71	100,000%	1.043.392,13	92,079%	990.892,98	100,000%	52.499,15	0,000%	2.770,53	5,277%

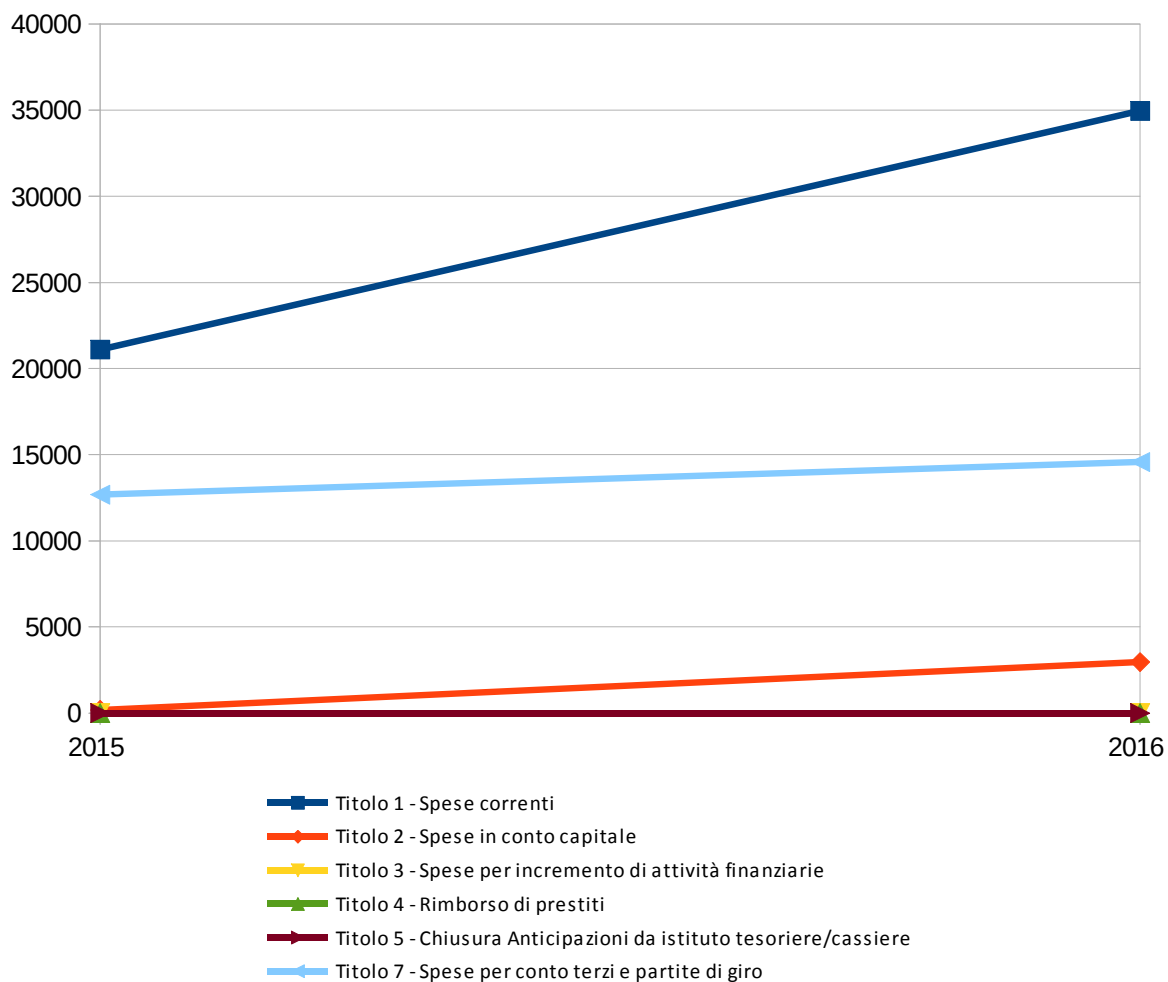
Residui Passivi da riportare



PROSPETTO PLURIENNALE DEI RESIDUI PASSIVI DA RIPORTARE

	2015	2016
Titolo 1 - Spese correnti	21.102,87	34.962,94
Titolo 2 - Spese in conto capitale	188,23	2.963,05
Titolo 3 - Spese per incremento di attività finanziarie	0,00	0,00
Titolo 4 - Rimborso di prestiti	0,00	0,00
Titolo 5 - Chiusura Anticipazioni da istituto tesoriere/cassiere	0,00	0,00
Titolo 7 - Spese per conto terzi e partite di giro	12.676,44	14.573,16
TOTALE	33.967,54	52.499,15

Nota: il prospetto prende in considerazione solo gli anni in cui vige l'attuale decreto D.Lgs. 118/11.



5 - ANALISI DELLA GESTIONE DELLA CASSA

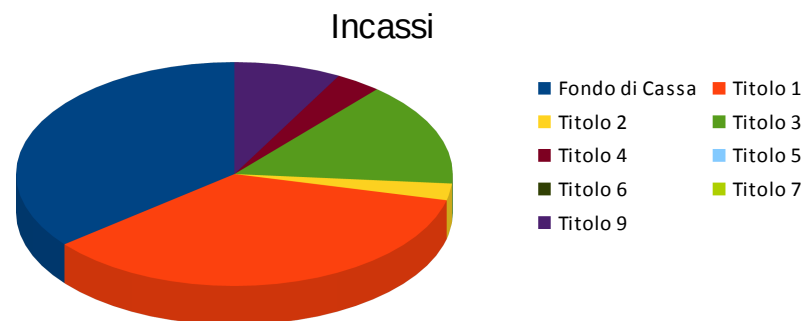
5.1 QUADRO GENERALE RIASSUNTIVO DELLA GESTIONE DI CASSA

ENTRATE	<i>Incassato 2015</i>	<i>Incassato 2016</i>
<i>Fondo di cassa all'inizio dell'esercizio</i>	2.414.431,79	2.855.040,01
<i>Titolo 1</i>	2.846.796,20	2.826.762,34
<i>Titolo 2</i>	320.171,65	192.316,03
<i>Titolo 3</i>	1.257.591,95	1.198.258,98
<i>Titolo 4</i>	464.999,23	269.644,23
<i>Titolo 5</i>	0,00	0,00
<i>Totale Entrate Finali</i>	4.889.559,03	4.486.981,58
<i>Titolo 6</i>	2.095,58	0,00
<i>Titolo 7</i>	0,00	0,00
<i>Titolo 9</i>	500.606,19	633.675,13
<i>Totale dell'Esercizio</i>	5.392.260,80	5.120.656,71
TOTALE COMPLESSIVO	7.806.692,59	7.975.696,72
TOTALE A PAREGGIO	7.806.692,59	7.975.696,72

SPESE	<i>Pagato 2015</i>	<i>Pagato 2016</i>
<i>Titolo 1</i>	3.888.759,49	4.095.326,81
<i>Titolo 2</i>	314.727,03	408.251,60
<i>Titolo 3</i>	0,00	1.487,00
<i>Totale spese Finali</i>	4.203.486,52	4.505.065,41
<i>Titolo 4</i>	235.407,35	212.357,54
<i>Titolo 5</i>	0,00	0,00
<i>Titolo 7</i>	512.758,71	630.993,32
<i>Totale dell'Esercizio</i>	4.951.652,58	5.348.416,27
TOTALE COMPLESSIVO	4.951.652,58	5.348.416,27
FONDO DI CASSA	2.855.040,01	2.627.280,45
TOTALE A PAREGGIO	7.806.692,59	7.975.696,72

5.2 ANALISI DELL'ENTRATA

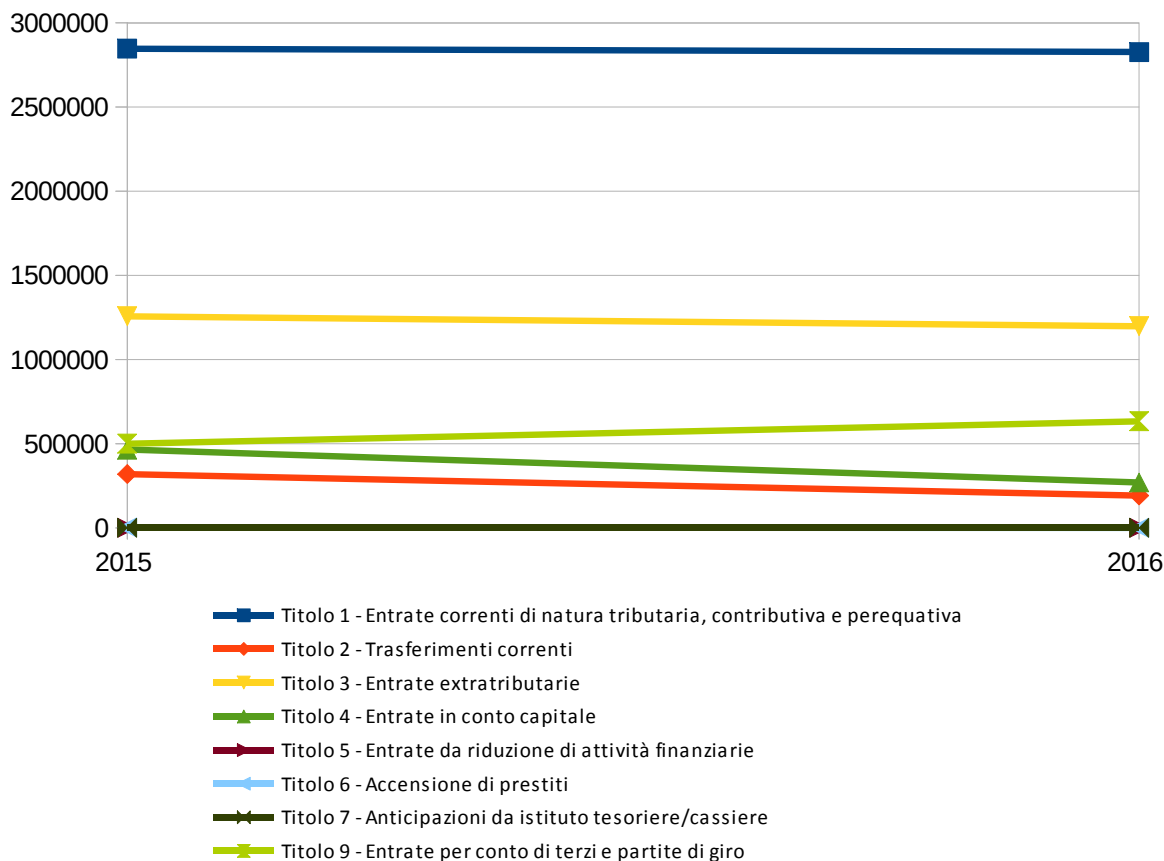
	<i>Assestato</i>	<i>Percentuale sul totale</i>	<i>Incassato di competenza</i>	<i>Incassato a residuo</i>	<i>Totale Incassato</i>	<i>Percentuale di competenza</i>	<i>Percentuale a residuo</i>	<i>Percentuale su totale</i>	<i>Percentuale di incasso</i>
<i>Fondo di Cassa</i>	2.855.040,01	48,106%	0,00	2.855.040,01	2.855.040,01	0,000%	81,510%	35,797%	100,000%
<i>Titolo 1</i>	3.033.985,25	51,122%	2.300.156,10	526.606,24	2.826.762,34	51,423%	15,034%	35,442%	93,170%
<i>Titolo 2</i>	310.996,95	5,240%	191.107,33	1.208,70	192.316,03	4,272%	0,035%	2,411%	61,839%
<i>Titolo 3</i>	1.323.641,99	22,303%	1.092.694,49	105.564,49	1.198.258,98	24,429%	3,014%	15,024%	90,527%
<i>Titolo 4</i>	349.999,73	5,897%	269.644,23	0,00	269.644,23	6,028%	0,000%	3,381%	77,041%
<i>Titolo 5</i>	0,00	0,000%	0,00	0,00	0,00	0,000%	0,000%	0,000%	0,000%
<i>Titolo 6</i>	188,23	0,003%	0,00	0,00	0,00	0,000%	0,000%	0,000%	0,000%
<i>Titolo 7</i>	0,00	0,000%	0,00	0,00	0,00	0,000%	0,000%	0,000%	0,000%
<i>Titolo 9</i>	916.023,15	15,435%	619.425,93	14.249,20	633.675,13	13,848%	0,407%	7,945%	69,177%
TOTALE	5.934.835,33	100,000%	4.473.028,08	3.502.668,64	7.975.696,72	100,000%	100,000%	100,000%	134,388%



PROSPETTO PLURIENNALE DELLE RISCOSSIONI

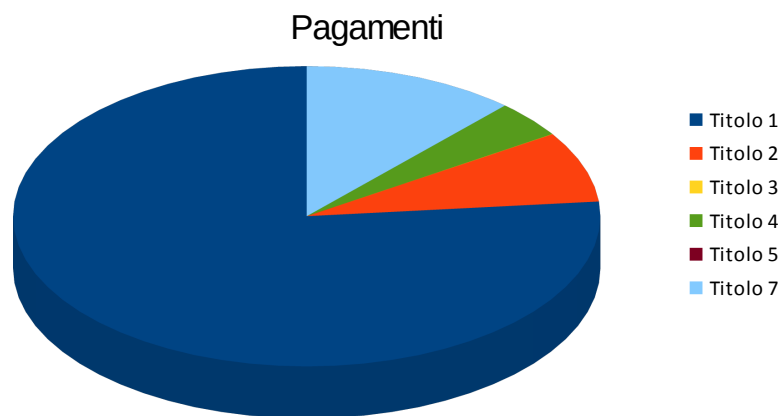
	2015	2016
Titolo 1 - Entrate correnti di natura tributaria, contributiva e perequativa	2.846.796,20	2.826.762,34
Titolo 2 - Trasferimenti correnti	320.171,65	192.316,03
Titolo 3 - Entrate extratributarie	1.257.591,95	1.198.258,98
Titolo 4 - Entrate in conto capitale	464.999,23	269.644,23
Titolo 5 - Entrate da riduzione di attività finanziarie	0,00	0,00
Titolo 6 - Accensione di prestiti	2.095,58	0,00
Titolo 7 - Anticipazioni da istituto tesoriere/cassiere	0,00	0,00
Titolo 9 - Entrate per conto di terzi e partite di giro	500.606,19	633.675,13
TOTALE	5.392.260,80	5.120.656,71

Nota: il prospetto prende in considerazione solo gli anni in cui vige l'attuale decreto D.Lgs. 118/11.



5.3 ANALISI DELLA SPESA

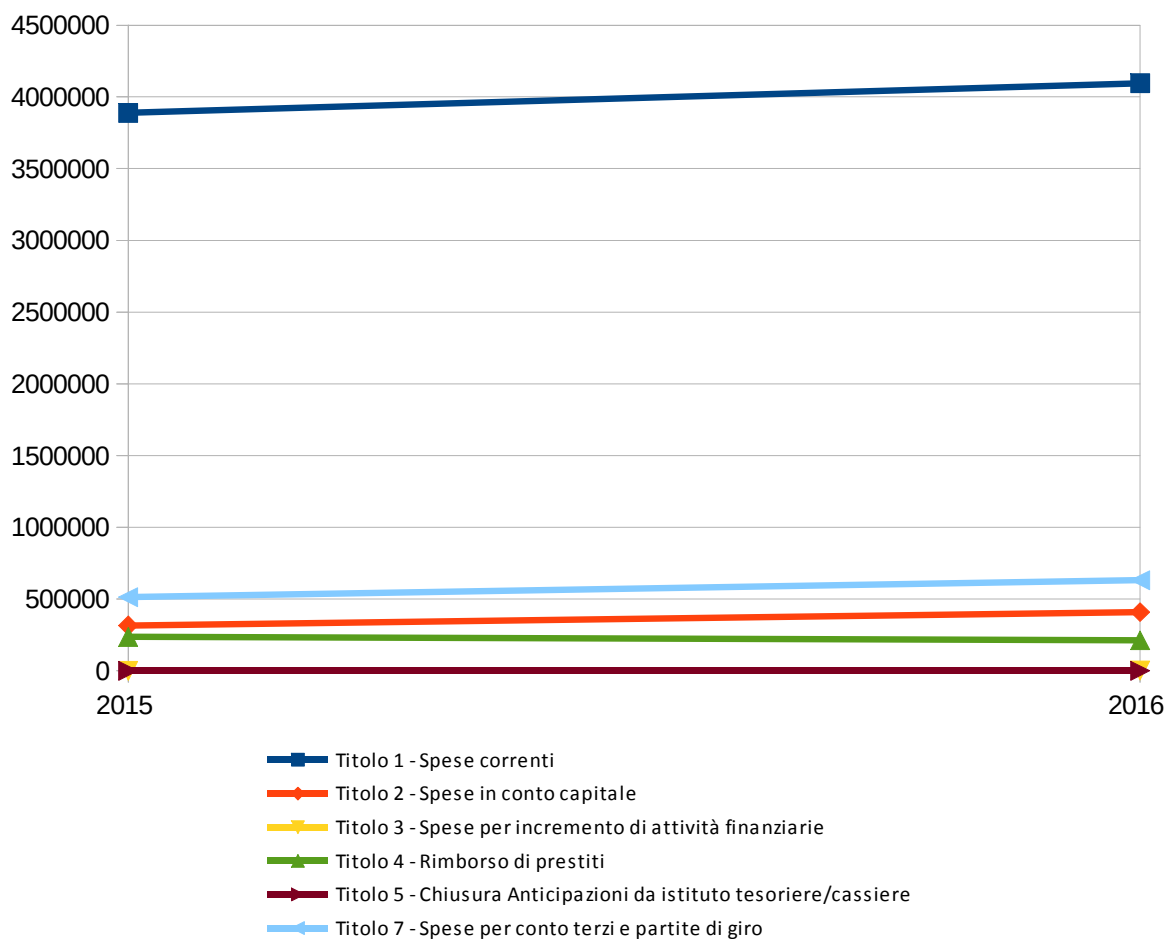
	<i>Assestato</i>	<i>Percentuale sul totale</i>	<i>Pagato di competenza</i>	<i>Pagato a residuo</i>	<i>Totale Pagato</i>	<i>Percentuale di competenza</i>	<i>Percentuale a residuo</i>	<i>Percentuale su totale</i>	<i>Percentuale di pagamento</i>
<i>Titolo 1</i>	5.276.505,84	76,433%	3.424.291,46	671.035,35	4.095.326,81	78,583%	67,720%	76,571%	77,614%
<i>Titolo 2</i>	484.244,61	7,015%	135.014,56	273.237,04	408.251,60	3,098%	27,575%	7,633%	84,307%
<i>Titolo 3</i>	1.502,00	0,022%	1.487,00	0,00	1.487,00	0,034%	0,000%	0,028%	99,001%
<i>Titolo 4</i>	212.364,00	3,076%	212.357,54	0,00	212.357,54	4,873%	0,000%	3,970%	99,997%
<i>Titolo 5</i>	0,00	0,000%	0,00	0,00	0,00	0,000%	0,000%	0,000%	0,000%
<i>Titolo 7</i>	928.794,29	13,454%	584.372,73	46.620,59	630.993,32	13,411%	4,705%	11,798%	67,937%
TOTALE	6.903.410,74	100,000%	4.357.523,29	990.892,98	5.348.416,27	100,000%	100,000%	100,000%	77,475%



PROSPETTO PLURIENNALE DEI PAGAMENTI

	2015	2016
Titolo 1 - Spese correnti	3.888.759,49	4.095.326,81
Titolo 2 - Spese in conto capitale	314.727,03	408.251,60
Titolo 3 - Spese per incremento di attività finanziarie	0,00	1.487,00
Titolo 4 - Rimborso di prestiti	235.407,35	212.357,54
Titolo 5 - Chiusura Anticipazioni da istituto tesoriere/cassiere	0,00	0,00
Titolo 7 - Spese per conto terzi e partite di giro	512.758,71	630.993,32
TOTALE	4.951.652,58	5.348.416,27

Nota: il prospetto prende in considerazione solo gli anni in cui vige l'attuale decreto D.Lgs. 118/11.



6 - ANALISI DEL BUDGET DI COMPETENZA PER RESPONSABILE

6.1 ANALISI DELL'ENTRATA

	<i>Assestato</i>	<i>Percentuale sul totale</i>	<i>Accertato</i>	<i>Percentuale sul totale</i>	<i>Maggiori/ Minori Entrate</i>	<i>Percentuale di realizzazione</i>	<i>Incassato</i>	<i>Percentuale sul totale</i>	<i>Da riportare</i>	<i>Percentuale di incasso</i>
NESSUN RESP. DI SERVIZIO										
Resp. di Capitolo AREA TECNICA - SETTORE LAVORI PUBBLICI URB....	449.158,95	6,996%	385.115,98	6,358%	-64.042,97	85,742%	270.094,64	5,185%	115.021,34	70,133%
Resp. di Capitolo AREA DI VIGILANZA	23.035,00	0,359%	29.396,45	0,485%	6.361,45	127,616%	23.229,52	0,446%	6.166,93	79,022%
Resp. di Capitolo AREA AMMINISTRATIVA-CONTABILE	4.876.853,58	75,962%	4.604.058,27	76,015%	-272.795,31	94,406%	3.930.381,69	75,458%	673.676,58	85,368%
Resp. di Capitolo AREA AMMINISTRATIVA,SOCIO ASSISTENZIALE E DEMOGR.	1.009.851,90	15,730%	976.851,55	16,128%	-33.000,35	96,732%	923.734,86	17,735%	53.116,69	94,562%
Resp. di Capitolo AREA AMMINISTRATIVA DEMOGRAFICA	61.204,71	0,953%	61.340,05	1,013%	135,34	100,221%	61.230,44	1,176%	109,61	99,821%
NESSUN RESP. DI SERVIZIO	0,00	0,000%	0,00	0,000%	0,00	0,000%	0,00	0,000%	0,00	0,000%
Totale NESSUN RESP. DI SERVIZIO	6.420.104,14	100,000%	6.056.762,30	100,000%	-363.341,84	94,341%	5.208.671,15	100,000%	848.091,15	85,998%
TOTALE	6.420.104,14	100,000%	6.056.762,30	100,000%	-363.341,84	94,341%	5.208.671,15	100,000%	848.091,15	85,998%

PROSPETTO PLURIENNALE DELL'ACCERTATO DI COMPETENZA PER RESPONSABILE

	<i>2015</i>	<i>2016</i>
NESSUN RESP. DI SERVIZIO		
Resp. di Capitolo SEGRETARIO COMUNALE	0,00	0,00
Resp. di Capitolo AREA CONTABILE - SETTORE FINANZIARIO	0,00	0,00
Resp. di Capitolo AREA TECN. - SETTORE URBANISTICA EDILIZIA	0,00	0,00
Resp. di Capitolo AREA TECNICA - SETTORE LAVORI PUBBLICI URB....	513.668,20	385.115,98
Resp. di Capitolo AREA DI VIGILANZA	24.097,53	29.396,45
Resp. di Capitolo AREA AMM.SETT.ASSIT. E MENSE SCOLASTICHE	0,00	0,00
Resp. di Capitolo AREA CONTABILE - SETTORE TRIBUTI E ATT.P	0,00	0,00
Resp. di Capitolo AREA AMMINISTRATIVA	0,00	0,00
Resp. di Capitolo AREA AMMINISTRATIVA-CONTABILE	4.286.100,49	4.604.058,27
Resp. di Capitolo AREA AMMINISTRATIVA,SOCIO ASSISTENZIALE E DEMOGR.	976.768,06	976.851,55
Resp. di Capitolo AREA AMMINISTRATIVA DEMOGRAFICA	81.802,42	61.340,05
NESSUN RESP. DI SERVIZIO	0,00	0,00
Totale NESSUN RESP. DI SERVIZIO	0,00	6.056.762,30
TOTALE	5.882.436,70	6.056.762,30

Nota: il prospetto prende in considerazione solo gli anni in cui vige l'attuale decreto D.Lgs. 118/11.

6.2 ANALISI DELLA SPESA

	<i>Assestato</i>	<i>Percentuale sul totale</i>	<i>Impegnato</i>	<i>Percentuale sul totale</i>	<i>F.P.V.</i>	<i>Percentuale sul totale</i>	<i>Minori Spese</i>	<i>Percentuale di realizzazione</i>	<i>Pagato</i>	<i>Percentuale sul totale</i>	<i>Da riportare</i>	<i>Percentuale di pagamento</i>
NESSUN RESP. DI SERVIZIO												
Resp. di Capitolo SEGRETARIO COMUNALE	7.000,00	0,109%	0,00	0,000%	0,00	0,000%	7.000,00	0,000%	0,00	0,000%	0,00	0,000%
Resp. di Capitolo AREA TECNICA - SETTORE LAVORI PUBBLICI URB....	1.807.492,08	28,154%	1.145.124,25	22,403%	395.526,18	84,340%	266.841,65	85,237%	828.901,67	19,022%	316.222,58	72,385%
Resp. di Capitolo AREA DI VIGILANZA	79.054,20	1,231%	58.904,93	1,152%	0,00	0,000%	20.149,27	74,512%	56.490,45	1,296%	2.414,48	95,901%
Resp. di Capitolo AREA AMMINISTRATIVA-CONTABILE	3.313.384,95	51,610%	2.770.582,70	54,204%	73.441,10	15,660%	469.361,15	85,834%	2.565.065,56	58,865%	205.517,14	92,582%
Resp. di Capitolo AREA AMMINISTRATIVA,SOCIO ASSISTENZIALE E DEMOGR.	1.198.703,91	18,671%	1.123.562,43	21,981%	0,00	0,000%	75.141,48	93,731%	895.053,17	20,540%	228.509,26	79,662%
Resp. di Capitolo AREA AMMINISTRATIVA DEMOGRAFICA	14.469,00	0,225%	13.250,00	0,259%	0,00	0,000%	1.219,00	91,575%	12.012,44	0,276%	1.237,56	90,660%
NESSUN RESP. DI SERVIZIO	0,00	0,000%	0,00	0,000%	0,00	0,000%	0,00	0,000%	0,00	0,000%	0,00	0,000%
Totale NESSUN RESP. DI SERVIZIO	6.420.104,14	100,000%	5.111.424,31	100,000%	468.967,28	100,000%	839.712,55	86,921%	4.357.523,29	100,000%	753.901,02	85,251%
TOTALE	6.420.104,14	100,000%	5.111.424,31	100,000%	468.967,28	100,000%	839.712,55	86,921%	4.357.523,29	100,000%	753.901,02	85,251%

PROSPETTO PLURIENNALE DELL'IMPEGNATO DI COMPETENZA PER RESPONSABILE

	<i>2015</i>	<i>2016</i>
NESSUN RESP. DI SERVIZIO		
Resp. di Capitolo SEGRETARIO COMUNALE	19.970,07	0,00
Resp. di Capitolo AREA CONTABILE - SETTORE FINANZIARIO	0,00	0,00
Resp. di Capitolo AREA TECNICA - SETTORE LAVORI PUBBLICI URB....	1.530.268,81	1.145.124,25
Resp. di Capitolo AREA DI VIGILANZA	23.593,51	58.904,93
Resp. di Capitolo AREA AMM.SETT.ASSIT. E MENSE SCOLASTICHE	0,00	0,00
Resp. di Capitolo AREA CONTABILE - SETTORE TRIBUTI E ATT.P	0,00	0,00
Resp. di Capitolo AREA AMMINISTRATIVA	0,00	0,00
Resp. di Capitolo AREA AMMINISTRATIVA-CONTABILE	2.725.195,66	2.770.582,70
Resp. di Capitolo AREA AMMINISTRATIVA,SOCIO ASSISTENZIALE E DEMOGR.	1.080.181,98	1.123.562,43
Resp. di Capitolo AREA AMMINISTRATIVA DEMOGRAFICA	6.907,25	13.250,00
NESSUN RESP. DI SERVIZIO	0,00	0,00
Totale NESSUN RESP. DI SERVIZIO	5.386.117,28	5.111.424,31
TOTALE	5.386.117,28	5.111.424,31

Nota:il prospetto prende in considerazione solo gli anni in cui vige l'attuale decreto D.Lgs. 118/11.

7 - APPROFONDIMENTI

7.1 OPERE PUBBLICHE

NUOVI INVESTIMENTI

Sono state poste le basi per investimenti sulle scuole e sulla viabilità i cui lavori si realizzeranno durante il 2017.

INVESTIMENTI IN CORSO DI REALIZZAZIONE

		Residui Iniziali	Minori Spese	Pagato	Da Riportare	Assestato	Impegnato	F.P.V.	Minori Spese	Pagato	Da Riportare
Cap. 3002/92	ORGANI ISTITUZIONALI GENERALI E DI GESTIONE - BENI IMMOBILI - FABBRICATI AD USO COMMERCIALE E ISTITUZIONALE - PALAZZO COMUNALE	18.000,00	0,00	18.000,00	0,00	0,00	0,00	0,00	0,00	0,00	0,00
Cap. 3025/321	SEGRETERIA GENERALE - BENI IMMATERIALI - SOFTWARE - SVILUPPO SOFTWARE E MANUTENZIONE EVOLUTIVA	1.342,00	0,00	1.342,00	0,00	0,00	0,00	0,00	0,00	0,00	0,00
Cap. 3035/321	GESTIONE ECONOMICA FINANZIARIA.. - BENI IMMATERIALI - SOFTWARE - SVILUPPO SOFTWARE E MANUTENZIONE EVOLUTIVA	0,00	0,00	0,00	0,00	1.464,00	1.464,00	0,00	0,00	1.464,00	0,00
Cap. 3052/91	GESTIONE DEI BENI DEMANIALI E PATRIMONIALI - FABBRICATI AD USO ABITATIVO	0,00	0,00	0,00	0,00	4.995,90	4.995,90	0,00	0,00	4.995,90	0,00
Cap. 3065/72	UFFICIO TECNICO - HARDWARE - POSTAZIONI DI LAVORO	951,60	0,00	951,60	0,00	0,00	0,00	0,00	0,00	0,00	0,00
Cap. 3305/42	POLIZIA LOCALE - IMPIANTI E MACCHINARI - IMPIANTI TELECAMERE	0,00	0,00	0,00	0,00	49.500,00	40.099,92	0,00	9.400,08	39.955,00	144,92
Cap. 3402/93	ISTRUZIONE PRESCOLASTICA - SCUOLA MATERNA - FABBRICATI AD USO SCOLASTICO	149.852,31	0,00	149.852,31	0,00	95.880,50	32.312,92	63.567,58	0,00	31.885,92	427,00
Cap. 3402/351	ISTRUZIONE PRESCOLASTICA - SCUOLA MATERNA - INCARICHI PROFESSIONALI PER LA REALIZZAZIONE DI INVESTIMENTI	26.600,75	0,00	26.600,75	0,00	6.925,20	3.245,20	3.679,52	0,48	3.245,20	0,00
Cap. 3422/93	ALTRI ORDINI DI ISTRUZIONE-ISTRUZIONE ELEMENTARE- FABBRICATI AD USO SCOLASTICO	2.440,00	0,00	2.440,00	0,00	15.940,00	12.993,00	2.658,38	288,62	2.440,00	10.553,00
Cap. 3422/351	ALTRI ORDINI DI ISTRUZIONE - ISTRUZIONE ELEMENTARE - INCARICHI PROFESSIONALI PER LA REALIZZAZIONE DI INVESTIMENTI	0,00	0,00	0,00	0,00	4.000,00	4.000,00	0,00	0,00	0,00	4.000,00
Cap. 3432/93	ALTRI ORDINI DI ISTRUZIONI - ISTRUZIONE MEDIA - FABBRICATI AD USO SCOLASTICO	10.906,80	0,00	10.906,80	0,00	291.055,72	58.906,18	131.365,69	100.783,85	9.089,00	49.817,18
Cap. 3432/351	ALTRI ORDINI DI ISTRUZIONE - ISTRUZIONE MEDIA - INCARICHI PROFESSIONALI PER LA REALIZZAZIONE DI INVESTIMENTI	0,00	0,00	0,00	0,00	31.324,44	13.021,64	15.281,44	3.021,36	1.522,56	11.499,08
Cap. 3440/93	ISTRUZIONE E DIRITTO ALLO STUDIO - SERVIZI AUSILIARI ALL'ISTRUZIONE - FABBRICATI AD USO SCOLASTICO -PALESTRE	0,00	0,00	0,00	0,00	58.335,00	0,00	58.120,84	214,16	0,00	0,00
Cap. 3440/351	ISTRUZIONE E DIRITTO ALLO STUDIO- SERVIZI AUSILIARI ALL'ISTRUZIONE - PALESTRE -	0,00	0,00	0,00	0,00	10.881,00	4.209,00	3.028,82	3.643,18	0,00	4.209,00
Cap. 3456/39	SERVIZI AUSILIARI ALL'ISTRUZIONE - MENSA SCOLASTICA - MOBILI E ARREDI N.A.C. - S.R.F.I.	0,00	0,00	0,00	0,00	500,00	235,00	0,00	265,00	235,00	0,00
Cap. 3522/101	VALORIZZAZIONE DEI BENI DI INTERESSE STORICO - PALAZZO DRAGO - FABBRICATI AD USO ISTITUZIONALE DI VALORE CULTURALE STORICO ED ARTISTICO	0,00	0,00	0,00	0,00	3.000,00	3.000,00	0,00	0,00	3.000,00	0,00

		Residui Iniziali	Minori Spese	Pagato	Da Riportare	Assestato	Impegnato	F.P.V.	Minori Spese	Pagato	Da Riportare
Cap. 3526/39	VALORIZZAZIONE DEI BENI DI INTERESSE STORICO - PALAZZO DRAGO - MOBILI E ARREDI N.A.C.	0,00	0,00	0,00	0,00	4.087,00	4.087,00	0,00	0,00	4.087,00	0,00
Cap. 3627/16	POLITICHE GIOVANILI, SPORT E TEMPO LIBERO - SPORT E TEMPO LIBERO- IMPIANTI SPORTIVI - PALESTRE COMUNALI - S.R.F.I.	0,00	0,00	0,00	0,00	37.296,00	0,00	37.159,23	136,77	0,00	0,00
Cap. 3627/52	SPORT E TEMPO LIBERO - PALESTRE COMUNALI - ATTREZZATURE SANITARIE - S.R.F.I.	0,00	0,00	0,00	0,00	1.098,00	1.098,00	0,00	0,00	1.098,00	0,00
Cap. 3627/351	POLITICHE GIOVANILI, SPORT E TEMPO LIBERO - SPORT E TEMPO LIBERO - IMPIANTI SPORTIVI - PALESTRE COMUNALI - INCARICHI PROFESSIONALI PER LA REALIZZAZIONE DI INVESTIMENTI - S.R.F.I.	0,00	0,00	0,00	0,00	6.957,00	2.691,00	1.360,78	2.905,22	0,00	2.691,00
Cap. 3804/12	VIABILITA' E INFRASTRUTTURE STRADALI - INFRASTRUTTURE STRADALI	48.248,84	0,00	48.030,66	218,18	129.407,78	20.921,78	72.672,00	35.814,00	20.921,78	0,00
Cap. 3804/351	VIABILITA' E INFRASTRUTTURE STRADALI - INCARICHI PROFESSIONALI PER LA REALIZZAZIONE DI INVESTIMENTI	6.000,00	0,00	5.963,36	36,64	6.053,60	6.053,60	0,00	0,00	0,00	6.053,60
Cap. 3822/351	VIABILITA' E INFRASTRUTTURE STRADALI - ILLUMINAZIONE STRADALE - INCARICHI PROFESSIONALI PER LA REALIZZAZIONE DI INVESTIMENTI	0,00	0,00	0,00	0,00	7.700,00	5.075,20	1.903,20	721,60	5.075,20	0,00
Cap. 3822/411	ILLUMINAZIONE PUBBLICA E SERVIZI CONN. COSTRUZIONE- RECUPERO - MANUTENZIONE STRAORDINARIA-COMPLETAMENTO-AMPLIAMENTO ALTRO- LINEE .. CENTRALINA	0,00	0,00	0,00	0,00	16.832,00	0,00	0,00	16.832,00	0,00	0,00
Cap. 3934/351	SVILUPPO SOSTENIBILE E TUTELA DELL'AMBIENTE - DIFESA DEL SUOLO -DIFESA IDROGEOLOGICA - INCARICHI PROFESSIONALI	2.400,00	0,00	2.400,00	0,00	0,00	0,00	0,00	0,00	0,00	0,00
Cap. 3949/10	SERVIZIO IDRICO INTEGRATO - DEPURATORE- INFRASTRUTTURE IDRAULICHE S.R.F.I.	1.750,00	0,00	1.750,00	0,00	0,00	0,00	0,00	0,00	0,00	0,00
Cap. 3963/1	PARCHI -GIARDINI -AREE A VERDE ATTR. REALIZZAZIONE-MANUTENZIONE STRAORDINARIA-RECUPERO-COMPLETAMENTO-AMPLIAMENTO ALTRO	2.520,00	0,00	0,00	2.520,00	0,00	0,00	0,00	0,00	0,00	0,00
Cap. 3966/59	TERRITORIO AMBIENTE - AREE PROTETTE - AREE VERDI - ATTREZZATURE N.A.C.	4.999,56	0,00	4.999,56	0,00	0,00	0,00	0,00	0,00	0,00	0,00
Cap. 4053/15	SERVIZIO NECROSCOPICO CIMITERIALE - CIMITERI	0,00	0,00	0,00	0,00	8.000,00	7.686,00	0,00	314,00	0,00	7.686,00
	TOTALE INTERVENTI IN CORSO DI REALIZZAZIONE E NON CONCLUSI	276.011,86	0,00	273.237,04	2.774,82	791.233,14	226.095,34	390.797,48	174.340,32	129.014,56	97.080,78

7.2 RICORSO, SOSTENIBILITÀ E ANDAMENTO DELL'INDEBITAMENTO

La mole dell'indebitamento, insieme al costo del personale, è la componente più rilevante della rigidità di un bilancio comunale.

Come si può notare, l'intenzione dell'Ente è quella di migliorare progressivamente tali risultati.

NUOVI MUTUI APERTI DURANTE L'ESERCIZIO

Nel corso della gestione non si sono aperti nuovi mutui.

<i>Istituto</i>	<i>Descrizione</i>	<i>Data di assunzione</i>	<i>Importo</i>	<i>Derivante da rinegoziazione</i>
-----------------	--------------------	-------------------------------	----------------	--

ANDAMENTO PLURIENNALE DELL'INDEBITAMENTO

	2015	2016
Debiti da finanziamento	0,00	0,00

Nota: il prospetto prende in considerazione solo gli anni in cui vige l'attuale decreto D.Lgs. 118/11.



SOSTENIBILITÀ INDEBITAMENTO A MEDIO/LUNGO TERMINE

<i>Analisi delle quote capitale e interessi</i>						
	Previsione	Assestato	Impegnato	Minori Spese	Pagamenti	Da riportare
Quota Interessi	50.577,00	50.577,00	50.572,10	4,90	50.572,10	0,00
Quota Capitale	212.364,00	212.364,00	212.357,54	6,46	212.357,54	0,00
Totale	262.941,00	262.941,00	262.929,64	11,36	262.929,64	0,00

<i>Incidenza degli interessi sulle entrate correnti</i>				
	<i>Previsione</i>	<i>Assestato</i>	<i>Impegnato Accertato</i>	<i>Pagamenti Incassi</i>
<i>Quota Interessi</i>	50.577,00	50.577,00	50.572,10	50.572,10
<i>Entrate Correnti</i>	4.565.109,08	4.437.529,64	4.366.608,46	3.583.957,92
% su Entrate Correnti	1,108%	1,140%	1,158%	1,411%
<i>Limite art. 204 TUEL</i>	10%	10%	10%	10%

INDEBITAMENTO A BREVE TERMINE

Le anticipazioni di cassa erogate dal tesoriere dell'Ente sono contabilizzate nel titolo istituito appositamente per tale tipologia di Entrate che, ai sensi dell'articolo all'art. 3, comma 17, della legge 350/2003, non costituiscono debito dell'Ente, in quanto destinate a fronteggiare temporanee esigenze di liquidità dell'Ente e destinate ad essere chiuse entro l'esercizio.

Pertanto, alla data del 31 dicembre di ciascun esercizio, l'ammontare delle Entrate accertate e riscosse derivanti da anticipazioni deve corrispondere all'ammontare delle Spese impegnate e pagate per la chiusura delle stesse. Le Entrate derivanti dalle anticipazioni di tesoreria e le corrispondenti Spese riguardanti la chiusura delle anticipazioni di tesoreria sono contabilizzate nel rispetto del principio contabile generale dell'integrità, per il quale le Entrate e le Spese devono essere registrate per il loro intero importo, al lordo delle correlate Spese e Entrate.

Nel corso dell'esercizio la buona disponibilità di cassa ha permesso di non ricorrere all'anticipazione di tesoreria, come si evince dal prospetto seguente.

	<i>Previsione</i>	<i>Assestato</i>	<i>Impegnato Accertato</i>	<i>Pagamenti Incassi</i>
<i>Entrate Titolo VII</i>	0,00	0,00	0,00	0,00
<i>Spese Titolo V</i>	0,00	0,00	0,00	0,00
Saldo	0,00	0,00	0,00	0,00

INDEBITAMENTO DA STRUMENTI DERIVATI

L'ENTE NON HA IN CORSO INDEBITAMENTO DA STRUMENTI DERIVATI

<i>Analisi delle quote capitale e interessi</i>						
	<i>Previsione</i>	<i>Assestato</i>	<i>Impegnato</i>	<i>Minori Spese</i>	<i>Pagamenti</i>	<i>Da riportare</i>
<i>Quota Interessi</i>	0,00	0,00	0,00	0,00	0,00	0,00
<i>Quota Capitale</i>	0,00	0,00	0,00	0,00	0,00	0,00
Totale	0,00	0,00	0,00	0,00	0,00	0,00

7.3 TRIBUTI E TARIFFE

IUC

Dal 1° gennaio 2014 è in vigore l'Imposta Unica Comunale (IUC) che si compone dell'Imposta Municipale Propria (IMU), di natura patrimoniale, dovuta dal possessore di immobili, escluse le abitazioni principali, e di una componente riferita ai servizi, che si articola nel Tributo per i Servizi Indivisibili (TASI), a carico sia del possessore che dell'utilizzatore dell'immobile, e nella Tassa sui Rifiuti (TARI), destinata a finanziare i costi del servizio di raccolta e smaltimento dei rifiuti, a carico dell'utilizzatore.

La disciplina della IUC è contenuta nella legge 27 dicembre 2013, n. 147, (Legge di Stabilità per l'anno 2014) art. 1 comma 639 ed è stata integrata con il Regolamento per l'applicazione dell'imposta unica comunale (IUC).

IMPOSTA MUNICIPALE PROPRIA (IMU)

L'IMU è dovuta dal possessore di immobili, esclusa l'abitazione principale e loro pertinenze (C2, C6 e C7 in misura di uno per tipologia) ad eccezione degli immobili di lusso (A1, A8 e A9), esclusi i fabbricati strumentali.

ALIQUOTE IMU ANNO 2016	
Aliquota prima casa e pertinenze (Cat A1 - A8 -A9 e relative pertinenze)	4 per mille
Aliquota altri fabbricati	7,6 per mille
Aliquota terreni	10 per mille
Aliquota aree fabbricabili	7,6 per mille
Immobili ad uso produttivo: categorie catastali D, esclusi i D10 strumentali	7,6 per mille di cui allo Stato 7,6 per mille

	<i>Assestato</i>	<i>Accertato</i>	<i>Maggiori/Minori entrate</i>	<i>Incassato</i>	<i>Da Riportare</i>
Categoria 1010106 - Imposta municipale propria					
Residuo	10.170,07	29.176,60	19.006,53	29.176,60	0,00
Competenza	1.030.816,91	1.035.505,83	4.688,92	1.017.764,60	17.741,23
Totale	1.040.986,98	1.064.682,43	23.695,45	1.046.941,20	17.741,23

TRIBUTO PER I SERVIZI INDIVISIBILI (TASI)

La TASI è dovuta da chiunque possieda o detenga a qualsiasi titolo fabbricati e aree edificabili, come definiti ai sensi dell'imposta municipale propria (IMU), esclusa l'abitazione principale e loro pertinenze (C2, C6 e C7 in misura di uno per tipologia) ad eccezione degli immobili di lusso (A1, A8 e A9). La base imponibile è quella prevista per l'applicazione dell'imposta municipale propria (IMU).

ALIQUOTE TASI ANNO 2016	
Aliquota prima casa e pertinenze (solo per le cat.A1-A8-A9 e relative pertinenze)	2,5 per mille
Aliquota altri fabbricati	2,5 per mille
Aliquota fabbricati strumentali agricoli	1 per mille
Aliquota aree fabbricabili	2,5 per mille

	<i>Assestato</i>	<i>Accertato</i>	<i>Maggiori/Minori entrate</i>	<i>Incassato</i>	<i>Da Riportare</i>
Categoria 1010176 - Tassa sui servizi comunali (TASI)					
Residuo	13.155,41	27.318,50	14.163,09	27.318,50	0,00
Competenza	583.845,26	557.966,54	-25.878,72	553.930,72	4.035,82
Totale	597.000,67	585.285,04	-11.715,63	581.249,22	4.035,82

TASSA SUI RIFIUTI (TARI)

Dal 1° gennaio 2014 in base all'art. 1 L. 27 dicembre 2013, n. 147 e s.m.i., è istituita in tutti i Comuni del territorio nazionale la tassa sui rifiuti (TARI), a copertura dei costi del servizio di raccolta e smaltimento dei rifiuti, a carico dell'utilizzatore, in sostituzione della TARES.

Presupposto per l'applicazione del tributo è il possesso o la detenzione, a qualsiasi titolo e anche di fatto, di locali o unità immobiliari suscettibili di produrre rifiuti urbani in qualità di utenze non domestiche.

La tariffa è determinata applicando alla superficie imponibile le tariffe per unità di superficie riferite alla tipologia di attività svolta, sulla base dei criteri determinati con il Regolamento per l'istituzione e l'applicazione della tassa sui rifiuti.

ALIQUOTE TARI ANNO 2016 - UTENZE DOMESTICHE		
Occupanti	Quota fissa TARIFFA €/MQ.	Quota variabile TARIFFA PER NUCLEO FAMILIARE
1	0,57083	16,91147
2	0,5967	50,8244
3	0,66653	64,94229
4	0,72366	73,41303
5	0,78079	81,88376
6 o più	0,82523	96,00165

ALIQUOTE TARI ANNO 2016 - UTENZE NON DOMESTICHE			
Categoria	Attività	Quota fissa TARIFFA €/MQ.	Quota variabile TARIFFA €/MQ.
5	Stabilimenti balneari	0,14281	0,69992
9	Case di cura e riposo	0,37582	1,8514
16	Banchi di mercato beni durevoli	0,42468	2,48358
28	Ipermercati di generi misti	0,81177	4,04146
29	Banchi di mercato generi alimentari	1,69119	9,0312
31	Attività agricole	0,14281	0,70669
2	Cinematografi e teatri	0,1616	0,79023
10	Ospedale	0,48481	2,38198
3	Autorimesse e magazzini senza alcuna vendita diretta	0,22549	1,10632
22	Ristoranti, trattorie, osterie, pizzerie, mense, pub, birrerie	2,09332	10,31137
4	Campeggi, distributori carburanti, impianti sportivi	0,33072	1,62787
12	Banche ed istituti di credito	0,22925	1,13567
26	Plurilicenze alimentari e/o miste	0,79298	3,82697
6	Esposizioni, autosaloni	0,19167	0,95279
24	Bar, caffè, pasticceria	1,48825	7,3243
19	Carrozzeria, autofficina, elettrauto	0,40964	2,02073
20	Attività industriali con capannoni di produzione	0,34575	1,70012
1	Musei, biblioteche, scuole, associazioni, luoghi di culto	0,2518	1,24179
13	Negozi abbigliamento, calzature, libreria, cartoleria, ferramenta, e altri beni durevoli	0,52991	2,60776
14	edicola, farmacia, tabaccaio, plurilicenze	0,41716	2,05008
15	Negozi particolari quali filatelia, tende e tessuti, tappeti, cappelli e ombrelli, antiquariato	0,31193	1,53756
17	Attività artigianali tipo botteghe: Parrucchiere, barbiere, estetista	0,55621	2,73645
18	Attività artigianali tipo botteghe: falegname, idraulico, fabbro, elettricista	0,38709	1,91461
23	Mense, birrerie, amburgherie	1,82273	8,98153
11	Uffici, agenzie, studi professionali	0,57125	2,81096
25	Supermercato, pane e pasta, macelleria, salumi e formaggi, generi alimentari	0,90573	4,42755

27	Ortofrutta, pescherie, fiori e piante, pizza al taglio	2,69463	13,26683
7	Alberghi con ristorante	0,61634	3,03674
8	Alberghi senza ristorante	0,40589	2,00493
21	Attività artigianali di produzione beni specifici	0,40964	2,0117
30	Discoteche, night-club	0,71782	3,54023

Con deliberazione consiliare n. 53 del 28/11/2016 è stato praticato un abbattimento del 8,42% sulle succitate tariffe per l'anno 2016

	<i>Assestato</i>	<i>Accertato</i>	<i>Maggiori/Minori</i>	<i>Incassato</i>	<i>Da Riportare</i>
	<i>entrate</i>				
Categoria 1010151 - Tassa smaltimento rifiuti solidi urbani					
Residuo	0,00	0,00	0,00	0,00	0,00
Competenza	567.920,83	574.588,22	6.667,39	282.016,56	292.571,66
Totale	567.920,83	574.588,22	6.667,39	282.016,56	292.571,66
Categoria 1010161 - Tributo comunale sui rifiuti e sui servizi					
Residuo	298.155,02	298.155,02	0,00	180.219,04	117.935,98
Competenza	0,00	0,00	0,00	0,00	0,00
Totale	298.155,02	298.155,02	0,00	180.219,04	117.935,98

ADDIZIONALE COMUNALE IRPEF

Nel quadro della fiscalità locale si colloca inoltre l'Addizionale Comunale IRPEF, tale risorsa deriva dalla base imponibile del reddito delle persone fisiche residenti sul territorio comunale. Si tratta tuttavia di un tributo che non viene gestito direttamente dall'ente impositore ma segue il regime principale dell'Imposta sulle persone fisiche, gestita e controllata direttamente dall'Agenzia delle Entrate. Questo tributo è soggetto al rischio di forti oscillazioni, in quanto è determinato sulla base del reddito prodotto dai lavoratori e che a sua volta è influenzato dalle dinamiche del mercato del lavoro. La complessità nella determinazione del gettito deriva anche dal fatto che soltanto a consuntivo è possibile verificare i gettiti previsti.

ADDIZIONALE COMUNALE IRPEF - ANNO 2016	
Fascia di Reddito	Aliquota
Reddito fino a 15.000,00€	
Reddito da 15.000,01 a 28.000,00€	
Reddito da 28.000,01 a 55.000,00€	
Reddito da 55.000,01 a 75.000,00€	
Reddito oltre 75.000,01€	

Nell'ente è prevista l'aliquota unica del 0,6%.

	<i>Assestato</i>	<i>Accertato</i>	<i>Maggiori/Minori entrate</i>	<i>Incassato</i>	<i>Da Riportare</i>
Categoria 1010116 - Addizionale comunale IRPEF					
Residuo	155.380,29	262.424,42	107.044,13	262.424,42	0,00
Competenza	431.517,00	431.517,00	0,00	230.745,13	200.771,87
Totale	586.897,29	693.941,42	107.044,13	493.169,55	200.771,87

TASSA OCCUPAZIONE SPAZI ED AREE PUBBLICHE (TOSAP)

Sulla base del Decreto Legislativo 15 novembre 1993, n. 507 art. 38 e seguenti, la Tassa per l'occupazione di spazi ed aree pubbliche è il tributo dovuto per l'occupazione di spazi appartenenti a beni demaniali o al patrimonio indisponibile degli enti locali, come strade, corsi, piazze, aree private gravate da servitù di passaggio, spazi sovrastanti e sottostanti il suolo pubblico, comprese condutture e impianti, zone acquee nadibite all'ormeggio di natanti in rivi e canali

	<i>Assestato</i>	<i>Accertato</i>	<i>Maggiori/Minori entrate</i>	<i>Incassato</i>	<i>Da Riportare</i>
Categoria 1010152 - Tassa occupazione spazi e aree pubbliche					
Residuo	30.300,00	30.300,00	0,00	15.150,00	15.150,00
Competenza	30.300,00	30.300,00	0,00	0,00	30.300,00
Totale	60.600,00	60.600,00	0,00	15.150,00	45.450,00

IMPOSTA COMUNALE SULLA PUBBLICITÀ

Sulla base del Decreto Legislativo 15 novembre 1993, n. 507, l'imposta sulla pubblicità si applica alla diffusione di messaggi pubblicitari, attraverso forme di comunicazione visive e/o acustiche diverse da quelle assoggettate al diritto sulle pubbliche affissioni, in luoghi pubblici o aperti al pubblico o da tali luoghi percepibile. Ai fini dell'imposizione si considerano rilevanti i messaggi diffusi nell'esercizio di una attività economica allo scopo di promuovere la domanda di beni o servizi, ovvero finalizzati a migliorare l'immagine del soggetto pubblicizzato.

	<i>Assestato</i>	<i>Accertato</i>	<i>Maggiori/Minori entrate</i>	<i>Incassato</i>	<i>Da Riportare</i>
Categoria 1010153 - Imposta comunale sulla pubblicità e diritto sulle pubbliche affissioni					
Residuo	14.400,00	14.400,00	0,00	10.800,00	3.600,00
Competenza	14.400,00	14.400,00	0,00	0,00	14.400,00
Totale	28.800,00	28.800,00	0,00	10.800,00	18.000,00

IMPOSTA DI SOGGIORNO

Secondo quanto stabilito dall'art. 4 del D.Lgs. 14 marzo 2011 e successive modificazioni, l'imposta di soggiorno è dovuta da coloro che alloggiano nelle strutture ricettive situate sul proprio territorio, da applicare sulla base del Regolamento Comunale. Nell'ente non esiste tale imposta.

	<i>Assestato</i>	<i>Accertato</i>	<i>Maggiori/Minori entrate</i>	<i>Incassato</i>	<i>Da Riportare</i>
Categoria 1010141 - Imposta di soggiorno					
Residuo	0,00	0,00	0,00	0,00	0,00
Competenza	0,00	0,00	0,00	0,00	0,00
Totale	0,00	0,00	0,00	0,00	0,00

POLITICA TARIFFARIA DEI SERVIZI

Il sistema tariffario, diversamente dal tributario, è rimasto generalmente stabile nel tempo, garantendo così sia all'ente che al cittadino un quadro di riferimento duraturo, coerente e di facile comprensione. La disciplina di queste entrate è semplice ed attribuisce alla P.A. la possibilità o l'obbligo di richiedere al beneficiario il pagamento di una controprestazione. Le regole variano a seconda che si tratti di un servizio istituzionale piuttosto che a domanda individuale. L'ente disciplina con proprio regolamento la materia attribuendo a ciascun tipo di servizio una diversa articolazione della tariffa unita, dove ritenuto meritevole di intervento sociale, ad un sistema di abbattimento selettivo del costo per il cittadino.

7.4 ANALISI DELLE ENTRATE DA TRASFERIMENTI CORRENTI

	Accertato	Percentuale sul totale	Incassato	Percentuale sul totale	Da riportare	Percentuale di incasso
E.2.01.01.01.001 - Trasferimenti correnti da Ministeri	122.298,01	46,289%	96.179,72	50,328%	26.118,29	78,644%
E.2.01.01.01.002 - Trasferimenti correnti da Ministero dell'Istruzione - Istituzioni Scolastiche	16.450,00	6,226%	0,00	0,000%	16.450,00	0,000%
E.2.01.01.01.003 - Trasferimenti correnti da Presidenza del Consiglio dei Ministri	0,00	0,000%	0,00	0,000%	0,00	0,000%
E.2.01.01.01.004 - Trasferimenti correnti da Organi Costituzionali e di rilievo costituzionale	0,00	0,000%	0,00	0,000%	0,00	0,000%
E.2.01.01.01.005 - Trasferimenti correnti da Agenzie Fiscali	0,00	0,000%	0,00	0,000%	0,00	0,000%
E.2.01.01.01.006 - Trasferimenti correnti da enti di regolazione dell'attività economica	0,00	0,000%	0,00	0,000%	0,00	0,000%
E.2.01.01.01.007 - Trasferimenti correnti da Gruppo Equitalia	0,00	0,000%	0,00	0,000%	0,00	0,000%
E.2.01.01.01.008 - Trasferimenti correnti da Anas S.p.A.	0,00	0,000%	0,00	0,000%	0,00	0,000%
E.2.01.01.01.009 - Trasferimenti correnti da altri enti centrali produttori di servizi economici	0,00	0,000%	0,00	0,000%	0,00	0,000%
E.2.01.01.01.010 - Trasferimenti correnti da autorità amministrative indipendenti	0,00	0,000%	0,00	0,000%	0,00	0,000%
E.2.01.01.01.011 - Trasferimenti correnti da enti centrali a struttura associativa	0,00	0,000%	0,00	0,000%	0,00	0,000%
E.2.01.01.01.012 - Trasferimenti correnti da enti centrali produttori di servizi assistenziali, ricreativi e culturali	0,00	0,000%	0,00	0,000%	0,00	0,000%
E.2.01.01.01.013 - Trasferimenti correnti da enti e istituzioni centrali di ricerca e Istituti e stazioni sperimentali per la ricerca	899,24	0,340%	899,24	0,471%	0,00	100,000%
E.2.01.01.01.999 - Trasferimenti correnti da altre Amministrazioni Centrali n.a.c.	402,24	0,152%	402,24	0,210%	0,00	100,000%
E.2.01.01.02.001 - Trasferimenti correnti da Regioni e province autonome	42.159,67	15,957%	20.827,85	10,899%	21.331,82	49,402%
E.2.01.01.02.002 - Trasferimenti correnti da Province	0,00	0,000%	0,00	0,000%	0,00	0,000%
E.2.01.01.02.003 - Trasferimenti correnti da Comuni	9.511,67	3,600%	8.611,67	4,506%	900,00	90,538%
E.2.01.01.02.004 - Trasferimenti correnti da Città metropolitane e Roma capitale	0,00	0,000%	0,00	0,000%	0,00	0,000%
E.2.01.01.02.005 - Trasferimenti correnti da Unioni di Comuni	0,00	0,000%	0,00	0,000%	0,00	0,000%
E.2.01.01.02.006 - Trasferimenti correnti da Comunità Montane	0,00	0,000%	0,00	0,000%	0,00	0,000%
E.2.01.01.02.007 - Trasferimenti correnti da Camere di Commercio	0,00	0,000%	0,00	0,000%	0,00	0,000%
E.2.01.01.02.008 - Trasferimenti correnti da Università	0,00	0,000%	0,00	0,000%	0,00	0,000%

	Accertato	Percentuale sul totale	Incassato	Percentuale sul totale	Da riportare	Percentuale di incasso
E.2.01.01.02.009 - Trasferimenti correnti da Parchi nazionali e consorzi ed enti autonomi gestori di parchi e aree naturali protette	0,00	0,000%	0,00	0,000%	0,00	0,000%
E.2.01.01.02.010 - Trasferimenti correnti da Autorità Portuali	0,00	0,000%	0,00	0,000%	0,00	0,000%
E.2.01.01.02.011 - Trasferimenti correnti da Aziende sanitarie locali	0,00	0,000%	0,00	0,000%	0,00	0,000%
E.2.01.01.02.012 - Trasferimenti correnti da Aziende ospedaliere e Aziende ospedaliere universitarie integrate con il SSN	0,00	0,000%	0,00	0,000%	0,00	0,000%
E.2.01.01.02.013 - Trasferimenti correnti da Policlinici	0,00	0,000%	0,00	0,000%	0,00	0,000%
E.2.01.01.02.014 - Trasferimenti correnti da Istituti di ricovero e cura a carattere scientifico pubblici	0,00	0,000%	0,00	0,000%	0,00	0,000%
E.2.01.01.02.015 - Trasferimenti correnti da altre Amministrazioni Locali produttrici di servizi sanitari	0,00	0,000%	0,00	0,000%	0,00	0,000%
E.2.01.01.02.016 - Trasferimenti correnti da Agenzie regionali per le erogazioni in agricoltura	0,00	0,000%	0,00	0,000%	0,00	0,000%
E.2.01.01.02.017 - Trasferimenti correnti da altri enti e agenzie regionali e sub regionali	0,00	0,000%	0,00	0,000%	0,00	0,000%
E.2.01.01.02.018 - Trasferimenti correnti da Consorzi di enti locali	55.776,61	21,111%	55.776,61	29,186%	0,00	100,000%
E.2.01.01.02.019 - Trasferimenti correnti da Fondazioni e istituzioni liriche locali e da teatri stabili di iniziativa pubblica	0,00	0,000%	0,00	0,000%	0,00	0,000%
E.2.01.01.02.999 - Trasferimenti correnti da altre Amministrazioni Locali n.a.c.	0,00	0,000%	0,00	0,000%	0,00	0,000%
E.2.01.01.03.001 - Trasferimenti correnti da INPS	0,00	0,000%	0,00	0,000%	0,00	0,000%
E.2.01.01.03.002 - Trasferimenti correnti da INAIL	0,00	0,000%	0,00	0,000%	0,00	0,000%
E.2.01.01.03.999 - Trasferimenti correnti da altri Enti di Previdenza n.a.c.	0,00	0,000%	0,00	0,000%	0,00	0,000%
E.2.01.01.04.001 - Trasferimenti correnti da organismi interni e/o unità locali della amministrazione	0,00	0,000%	0,00	0,000%	0,00	0,000%
E.2.01.02.01.001 - Trasferimenti correnti da famiglie	0,00	0,000%	0,00	0,000%	0,00	0,000%
E.2.01.03.01.001 - Sponsorizzazioni da imprese controllate	0,00	0,000%	0,00	0,000%	0,00	0,000%
E.2.01.03.01.002 - Sponsorizzazioni da altre imprese partecipate	0,00	0,000%	0,00	0,000%	0,00	0,000%
E.2.01.03.01.999 - Sponsorizzazioni da altre imprese	0,00	0,000%	0,00	0,000%	0,00	0,000%
E.2.01.03.02.001 - Altri trasferimenti correnti da imprese controllate	0,00	0,000%	0,00	0,000%	0,00	0,000%
E.2.01.03.02.002 - Altri trasferimenti correnti da altre imprese partecipate	0,00	0,000%	0,00	0,000%	0,00	0,000%
E.2.01.03.02.003 - Altri trasferimenti correnti da imprese: pay-back sanità per il superamento del tetto della spesa farmaceutica territoriale	0,00	0,000%	0,00	0,000%	0,00	0,000%
E.2.01.03.02.004 - Altri trasferimenti correnti da imprese: pay-back sanità per il superamento del tetto della spesa farmaceutica	0,00	0,000%	0,00	0,000%	0,00	0,000%

	<i>Accertato</i>	<i>Percentuale sul totale</i>	<i>Incassato</i>	<i>Percentuale sul totale</i>	<i>Da riportare</i>	<i>Percentuale di incasso</i>
ospedaliera						
E.2.01.03.02.005 - Altri trasferimenti correnti da imprese: ulteriore pay-back sanità	0,00	0,000%	0,00	0,000%	0,00	0,000%
E.2.01.03.02.999 - Altri trasferimenti correnti da altre imprese	16.710,00	6,325%	8.410,00	4,401%	8.300,00	50,329%
E.2.01.04.01.001 - Trasferimenti correnti da Istituzioni Sociali Private	0,00	0,000%	0,00	0,000%	0,00	0,000%
E.2.01.05.01.001 - Trasferimenti correnti dall'Unione Europea	0,00	0,000%	0,00	0,000%	0,00	0,000%
E.2.01.05.01.002 - Fondo europeo agricolo per lo sviluppo rurale (FEASR)	0,00	0,000%	0,00	0,000%	0,00	0,000%
E.2.01.05.01.003 - Fondo europeo per la pesca (FEP)	0,00	0,000%	0,00	0,000%	0,00	0,000%
E.2.01.05.01.004 - Fondo europeo di sviluppo regionale (FESR)	0,00	0,000%	0,00	0,000%	0,00	0,000%
E.2.01.05.01.005 - Fondo Sociale Europeo (FSE)	0,00	0,000%	0,00	0,000%	0,00	0,000%
E.2.01.05.01.006 - Fondo Europeo Agricolo di Orientamento e di Garanzia	0,00	0,000%	0,00	0,000%	0,00	0,000%
E.2.01.05.01.007 - Strumento finanziario di orientamento della pesca (SFOP)	0,00	0,000%	0,00	0,000%	0,00	0,000%
E.2.01.05.01.999 - Altri trasferimenti correnti dall'Unione Europea	0,00	0,000%	0,00	0,000%	0,00	0,000%
E.2.01.05.02.001 - Trasferimenti correnti dal Resto del Mondo	0,00	0,000%	0,00	0,000%	0,00	0,000%
TOTALE TRASFERIMENTI CORRENTI	264.207,44	100,000%	191.107,33	100,000%	73.100,11	72,332%

7.5 REPERIMENTO E IMPIEGO DI RISORSE STRAORDINARIE

Questa sezione riporta le Entrate e le Spese indicate come non ricorrenti, identificabili quindi come limitate a uno o più esercizi e non previste a regime, come da indicazioni sull'allegato 7 del D.Lgs. 118/11.

ENTRATE STRAORDINARIE

	Assestato	Accertato	Maggiori/Minori Entrate	Incassato	Da riportare
Titolo 1 - Entrate correnti di natura tributaria,contributiva e perequativa					
Tipologia 0101 - Imposte tasse e proventi assimilati					
1010106 - Imposta municipale propria	40.644,92	35.605,87	-5.039,05	31.917,85	3.688,02
1010108 - Imposta comunale sugli immobili (ICI)	41.458,41	41.067,25	-391,16	24.719,53	16.347,72
1010161 - Tributo comunale sui rifiuti e sui servizi	0,00	0,00	0,00	0,00	0,00
1010176 - Tassa sui servizi comunali (TASI)	5.845,26	2.097,04	-3.748,22	2.097,04	0,00
Totale Tipologia 0101	87.948,59	78.770,16	-9.178,43	58.734,42	20.035,74
Totale Titolo 1	87.948,59	78.770,16	-9.178,43	58.734,42	20.035,74
Titolo 3 - Entrate extratributarie					
Tipologia 0100 - Vendita di beni e servizi e proventi derivanti dalla gestione dei beni					
3010100 - Vendita di beni	4.155,52	4.092,15	-63,37	4.092,15	0,00
3010200 - Entrate dalla vendita e dall'erogazione di servizi	5.500,00	5.012,36	-487,64	5.012,36	0,00
Totale Tipologia 0100	9.655,52	9.104,51	-551,01	9.104,51	0,00
Totale Titolo 3	9.655,52	9.104,51	-551,01	9.104,51	0,00
Titolo 4 - Entrate in conto capitale					
Tipologia 0200 - Contributi agli investimenti					
4020100 - Contributi agli investimenti da amministrazioni pubbliche	22.400,00	0,00	-22.400,00	0,00	0,00
4020200 - Contributi agli investimenti da Famiglie	0,00	0,00	0,00	0,00	0,00
4020300 - Contributi agli investimenti da Imprese	78.750,00	68.188,80	-10.561,20	18.188,80	50.000,00
Totale Tipologia 0200	101.150,00	68.188,80	-32961,20	18.188,80	50.000,00
4040100 - Alienazione di beni materiali	77.398,00	83.406,00	6.008,00	83.406,00	0,00
4040200 - Cessione di Terreni e di beni materiali non prodotti	4.902,00	4.902,00	0,00	4.902,00	0,00
Totale Tipologia 0400	82.300,00	88.308,00	6.008,00	88.308,00	0,00
4050100 - Permessi di costruire	163.482,43	163.147,43	-335,00	163.147,43	0,00
Totale Tipologia 0500	163.482,43	163.147,43	-335,00	163.147,43	0,00
Totale Titolo 4	346.932,43	319.644,23	-27.288,20	269.644,23	50.000,00
Titolo 6 - Accensione di prestiti					

Tipologia 0300 - Accensione Mutui e altri finanziamenti a medio lungo termine					
6030100 - Finanziamenti a medio lungo termine	0,00	0,00	0,00	0,00	0,00
Totale Tipologia 0300	0,00	0,00	0,00	0,00	0,00
Totale Titolo 6	0,00	0,00	0,00	0,00	0,00
TOTALE ENTRATE STRAORDINARIE	444.536,54	407.518,90	-37.017,64	337.483,16	70.035,74

SPESE STRAORDINARIE

	<i>Assestato</i>	<i>Impegnato</i>	<i>F.P.V.</i>	<i>Minori Spese</i>	<i>Pagato</i>	<i>Da riportare</i>
Titolo 1 - Spese correnti						
103 - Acquisto di beni e servizi	175,61	175,61	0,00	0,00	175,61	0,00
109 - Rimborsi e poste correttive delle entrate	67.915,94	30.578,40	0,00	37.337,54	18.996,40	11.582,00
Totale Titolo 1	68.091,55	30.754,01	0,00	37.337,54	19.172,01	11.582,00
TOTALE SPESE STRAORDINARIE	68.091,55	30.754,01	0,00	37.337,54	19.172,01	11.582,00

7.6 DIRITTI REALI DI GODIMENTO

ACQUISIZIONE

	Residui Iniziali	Minori Spese	Pagato	Da Riportare	Assestato	Impegnato	F.P.V.	Minori Spese	Pagato	Da Riportare
--	---------------------	-----------------	--------	--------------	-----------	-----------	--------	-----------------	--------	--------------

NON SONO STATE FATTE OPERAZIONI1

PROSPETTO PLURIENNALE DELL'IMPEGNATO PER L'ACQUISIZIONE DI DIRITTI REALI DI GODIMENTO

2015

2016

Nota: il prospetto prende in considerazione solo gli anni in cui vige l'attuale decreto D.Lgs. 118/11.

ALIENAZIONE

		Residui Iniziali	Maggiori/Minori Entrate	Incassato	Da Riportare	Assestato	Accertato	Maggiori/Minori Entrate	Incassato	Da Riportare
Cap. 4009/1	ALIENAZIONE DI DIRITTI REALI - IMPIANTI FOTOVOLTAICI-SERV.RIL.F.IVA	0,00	0,00	0,00	0,00	0,00	0,00	0,00	0,00	0,00
Cap. 4017/1	ALIENAZIONE DI DIRITTI REALI PROVENTI CONCESSIONI CIMITERIALI LOCULI - AREE	0,00	0,00	0,00	0,00	44.493,00	44.493,00	0,00	44.493,00	0,00
Cap. 4017/11	ALIENAZIONE DI DIRITTI REALI PROVENTI CONCESSIONI CIMITERIALI LOCULI - AREE	0,00	0,00	0,00	0,00	31.405,00	37.413,00	6.008,00	37.413,00	0,00
Cap. 4017/800	CONCESSIONI DI BENI DEMANIALI PROVENTI DA AREE CIMITERIALI IN DIRITTO DI SUPERFICIE	0,00	0,00	0,00	0,00	0,00	0,00	0,00	0,00	0,00
TOTALE ALIENAZIONE DIRITTI REALI DI GODIMENTO		0,00	0,00	0,00	0,00	75.898,00	81.906,00	6.008,00	81.906,00	0,00

PROSPETTO PLURIENNALE DELL'ACCERTATO PER L'ALIENAZIONE DI DIRITTI REALI DI GODIMENTO

		2015	2016
Cap. 4009/1	ALIENAZIONE DI DIRITTI REALI - IMPIANTI FOTOVOLTAICI	0,00	0,00
Cap. 4009/1	ALIENAZIONE DI DIRITTI REALI - IMPIANTI FOTOVOLTAICI-SERV.RIL.F.IVA	0,00	0,00
Cap. 4017/1	ALIENAZIONE DI DIRITTI REALI PROVENTI CONCESSIONI CIMITERIALI LOCULI - AREE	61.724,74	44.493,00
Cap. 4017/11	ALIENAZIONE DI DIRITTI REALI PROVENTI CONCESSIONI CIMITERIALI LOCULI - AREE	0,00	37.413,00
Cap. 4017/800	CONCESSIONI DI BENI DEMANIALI PROVENTI DA AREE CIMITERIALI IN DIRITTO DI SUPERFICIE	0,00	0,00
TOTALE ALIENAZIONE DIRITTI REALI DI GODIMENTO		61.724,74	81.906,00

Nota: il prospetto prende in considerazione solo gli anni in cui vige l'attuale decreto D.Lgs. 118/11.

7.7 PERMESSI DI COSTRUIRE

		Residui Iniziali	Maggiori/Minori Entrate	Incassato	Da Riportare	Assestato	Accertato	Maggiori/Minori Entrate	Incassato	Da Riportare
Cap. 4055/1	PERMESSI DI COSTRUIRE - PROVENTI DA CONCESSIONI EDILIZIE	0,00	0,00	0,00	0,00	163.482,43	163.147,43	0,00	163.147,43	0,00
Cap. 4055/2	TRASFERIMENTI DI CAPITALE DA ALTRI SOGG.PROVENTI DA PERMESSI DA COSTRUIRE.. CONDONO EDILIZIO	0,00	0,00	0,00	0,00	0,00	0,00	0,00	0,00	0,00
Cap. 4055/410	TRASFERIMENTI DI CAPITALE DA ALTRI SOGG.PROVENTI DA PERMESSI A COSTRUIRE CONTRIB. OO.UU- CC-SANZIONI PROVENTI ORDINARI	0,00	0,00	0,00	0,00	0,00	0,00	0,00	0,00	0,00
	TOTALE PERMESSI DI COSTRUIRE	0,00	0,00	0,00	0,00	163.482,43	163.147,43	0,00	163.147,43	0,00

PROSPETTO PLURIENNALE DELL'ACCERTATO DA PERMESSI DI COSTRUIRE

		2015	2016
Cap. 4055/1	PERMESSI DI COSTRUIRE - PROVENTI DA CONCESSIONI EDILIZIE	102.190,35	163.147,43
Cap. 4055/2	TRASFERIMENTI DI CAPITALE DA ALTRI SOGG.PROVENTI DA PERMESSI DA COSTRUIRE.. CONDONO EDILIZIO	0,00	0,00
Cap. 4055/410	TRASFERIMENTI DI CAPITALE DA ALTRI SOGG.PROVENTI DA PERMESSI A COSTRUIRE CONTRIB. OO.UU- CC-SANZIONI PROVENTI ORDINARI	0,00	0,00
	TOTALE ACCERTATO DA PERMESSI DI COSTRUIRE	102.190,35	163.147,43

Nota: il prospetto prende in considerazione solo gli anni in cui vige l'attuale decreto D.Lgs. 118/11.

7.8 RISORSE UMANE

La pianta organica del personale viene configurata, dal vigente ordinamento, come elemento strutturale correlato all'assetto organizzativo dell'ente per il quale è previsto un blocco delle assunzioni, a fronte dell'obbligo di assumere un'adeguata programmazione diretta a conseguire obiettivi di efficienza ed economicità della gestione.

Tali scelte programmatiche sono state recepite nel presente documento, prendendo come riferimento la composizione del personale in servizio nell'ultimo triennio, come desumibile dalle seguenti tabelle:

dotazione organica rideterminata al 12/06/2013 e tuttora vigente:

Categoria/Profilo professionale	Posti previsti in organico	Qualifica funzionale giuridica
Categoria D Amministrativi	7	N2 Posizioni economiche di accesso D3 N.5 Posizioni economiche di accesso D1
Categoria D Tecnici	4	N.1 Posizione economica di accesso D3 N. 3 Posizioni economiche di accesso D1
Categoria D Vigilanza	2	N.2 Posizioni economiche di accesso D1
Categoria C Amministrativi e tecnici	18	N.18 Posizioni economiche di accesso C
Categoria C Vigilanza	4	N. 4 Posizioni economiche di accesso C
Categoria B Terminalisti esecutori operatori	16	N. 5 Terminalisti – N. 5 Esecutori – N. 6 Operatori socio sanitari
Categoria A Add. Distr. Pasti...	1	N.1 posizione economica di accesso A
TOTALE	52	N. 52

<i>Area Tecnica</i>							
<i>Q.F.</i>	<i>Qualifica Professionale</i>	<i>2014</i>		<i>2015</i>		<i>2016</i>	
		<i>Dotazione Organica</i>	<i>Posti Occupati</i>	<i>Dotazione Organica</i>	<i>Posti Occupati</i>	<i>Dotazione Organica</i>	<i>Posti Occupati</i>
D3	Posizione economica di accesso D3 Funzionario						
D1	Posizione economica di accesso D Istruttore Direttivo						
D5	Posizione economica di accesso D1 Istruttore Direttivo						1
D4	Posizione economica di accesso D1 Istruttore Direttivo		1		1		
C5	Posizione economica di accesso C Istruttore		1		1		2
C4	id.c.s.		1		1		
C2	id.c.s.						1
C1	id.c.s.		1		1		

<i>Area Economico-Finanziaria</i>							
<i>Q.F.</i>	<i>Qualifica Professionale</i>	<i>2014</i>		<i>2015</i>		<i>2016</i>	
		<i>Dotazione Organica</i>	<i>Posti Occupati</i>	<i>Dotazione Organica</i>	<i>Posti Occupati</i>	<i>Dotazione Organica</i>	<i>Posti Occupati</i>
D3	Posizione economica di accesso D3 Funzionario						
D1	Posizione economica di accesso D1 Istruttore direttivo						
D5	Posizione economica di accesso D1 Istruttore direttivo						1
D4	Posizione economica di accesso D1 Istruttore direttivo		1		1		
D3	Posizione economica di accesso D1 Istruttore direttivo						1
D2	Posizione economica di accesso D1 Istruttore direttivo		1		1		
C1	Posizione economica di accesso C Istruttore						
C5	Posizione economica di accesso C istruttore						1
C4	Posizione economica di accesso C Istruttore		1		1		1
C3	Posizione economica di accesso C Istruttore1		1		1		1
C2	Posizione economica di accesso C istruttore		1		1		
B3	Posizione economica di accesso B3 Collaboratore						
B7	Posizione economica di accesso B3 Collaboratore						1
B6	Posizione economica di accesso B3 Collaboratore		1		1		

<i>Area di Vigilanza</i>							
<i>Q.F.</i>	<i>Qualifica Professionale</i>	<i>2014</i>		<i>2015</i>		<i>2016</i>	
		<i>Dotazione Organica</i>	<i>Posti Occupati</i>	<i>Dotazione Organica</i>	<i>Posti Occupati</i>	<i>Dotazione Organica</i>	<i>Posti Occupati</i>
D1	Posizione economica di accesso D1 Istruttore direttivo						
D3	Posizione economica di accesso D1 Istruttore direttivo						1
D2	Posizione economica di accesso D1 Istruttore direttivo		1		1		
C1	Posizione economica di accesso C Istruttore						
C5	Posizione economica di accesso C Istruttore		1		1		1
C4	Posizione economica di accesso C Istruttore						1
C3	Posizione economica di accesso C Istruttore		1		1		1
C2	Posizione economica di accesso C Istruttore		1		1		

<i>Area Demografica / Statistica</i>							
<i>Q.F.</i>	<i>Qualifica Professionale</i>	<i>2014</i>		<i>2015</i>		<i>2016</i>	
		<i>Dotazione Organica</i>	<i>Posti Occupati</i>	<i>Dotazione Organica</i>	<i>Posti Occupati</i>	<i>Dotazione Organica</i>	<i>Posti Occupati</i>
D1	Posizione economica di accesso D1 Istruttore direttivo						
D3	Posizione economica di accesso D1 Istruttore direttivo						1
D2	Posizione economica di accesso D1 Istruttore direttivo		1		1		
C1	Posizione economica di accesso C Istruttore						
C5	Posizione economica di accesso C Istruttore		1		1		1
C4	Posizione economica di accesso C Istruttore		1		1		

Area Amministrativa/socio ass.le							
Q.F.	Qualifica Professionale	2014		2015		2016	
		Dotazione Organica	Posti Occupati	Dotazione Organica	Posti Occupati	Dotazione Organica	Posti Occupati
D1	Posizione economica di accesso D1 Istruttore direttivo						
D3	Posizione economica di accesso D1 Istruttore direttivo						1
D2	Posizione economica di accesso D1 Istruttore direttivo		1		1		
C1	Posizione economica di accesso C Istruttore						
C4	Posizione economica di accesso C Istruttore						1
C3	Posizione economica di accesso C Istruttore		1		1		2
C2	Posizione economica di accesso C Istruttore		2		2		
B1	Posizione economica di accesso B1 Operatore						
B7	Posizione economica di accesso B1 Operatore						1
B6	Posizione economica di accesso B1 Operatore		1		1		1
B5	Posizione economica di accesso B1 Operatore		1		1		
A1	Posizione economica di accesso A Add.distr.p.		1		1		
A2	Posizione economica di accesso A Add.distr.p.						1

<i>Area Staff</i>							
<i>Q.F.</i>	<i>Qualifica Professionale</i>	<i>2014</i>		<i>2015</i>		<i>2016</i>	
		<i>Dotazione Organica</i>	<i>Posti Occupati</i>	<i>Dotazione Organica</i>	<i>Posti Occupati</i>	<i>Dotazione Organica</i>	<i>Posti Occupati</i>

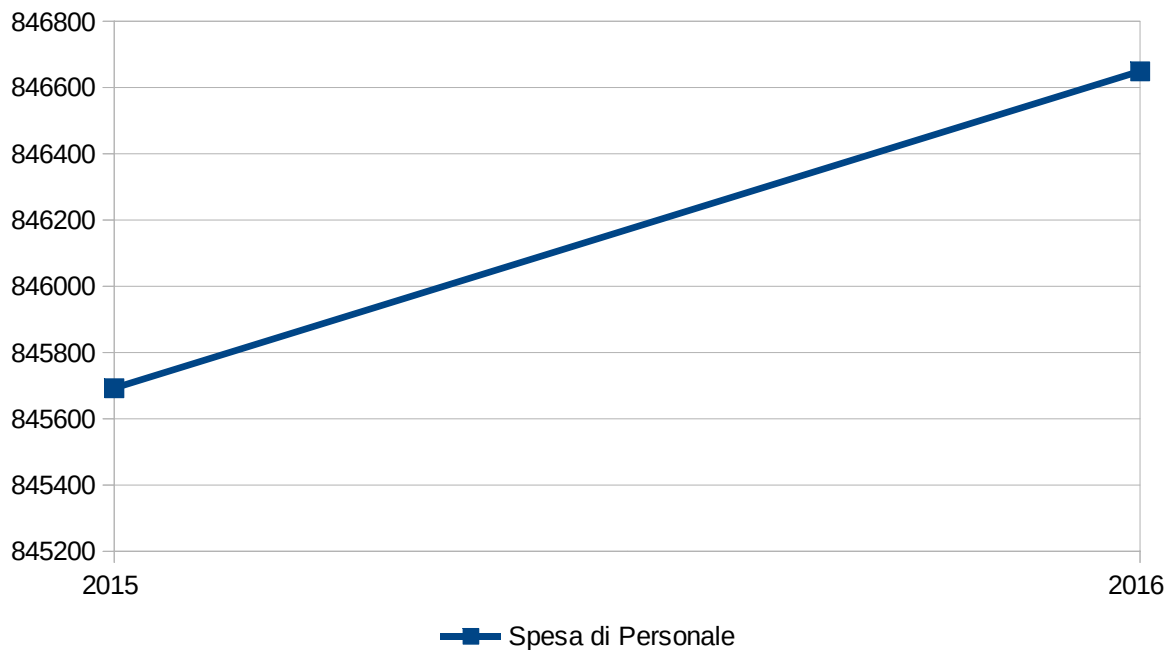
<i>Totale</i>					
<i>2014</i>		<i>2015</i>		<i>2016</i>	
<i>Dotazione Organica</i>	<i>Posti Occupati</i>	<i>Dotazione Organica</i>	<i>Posti Occupati</i>	<i>Dotazione Organica</i>	<i>Posti Occupati</i>
52	24	52	24	52	23

Si precisa che i dati di cui sopra si riferiscono alla situazione del 31 dicembre di ogni anno.

7.9 ANDAMENTO PLURIENNALE DELLA SPESA DI PERSONALE

	2015	2016
Spesa di Personale	845691,98	846.648,81

Nota: il prospetto prende in considerazione solo gli anni in cui vige l'attuale decreto D.Lgs. 118/11.



7.10 ANALISI DELLA SPESA PER L'ACQUISTO DI BENI E SERVIZI

	<i>Impegnato</i>	<i>Percentuale sul totale</i>	<i>Pagato</i>	<i>Percentuale sul totale</i>	<i>Da riportare</i>	<i>Percentuale di pagamento</i>
U.1.03.01.01.000 - Giornali, riviste e pubblicazioni	5.711,40	0,218%	5.483,64	0,261%	227,76	96,012%
U.1.03.01.02.000 - Altri beni di consumo	53.599,51	2,044%	44.249,00	2,105%	9.350,51	82,555%
U.1.03.01.03.000 - Flora e Fauna	0,00	0,000%	0,00	0,000%	0,00	0,000%
U.1.03.01.04.000 - Armi e materiale per usi militari, ordine pubblico, sicurezza	0,00	0,000%	0,00	0,000%	0,00	0,000%
U.1.03.01.05.000 - Medicinali e altri beni di consumo sanitario	2.736,06	0,104%	2.348,98	0,112%	387,08	85,853%
U.1.03.02.01.000 - Organi e incarichi istituzionali dell'amministrazione	50.496,59	1,926%	43.474,50	2,068%	7.022,09	86,094%
U.1.03.02.02.000 - Rappresentanza, organizzazione eventi, pubblicità e servizi per trasferta	21,00	0,001%	21,00	0,001%	0,00	100,000%
U.1.03.02.03.000 - Aggi di riscossione	3.700,00	0,141%	1.061,17	0,050%	2.638,83	28,680%
U.1.03.02.04.000 - Acquisto di servizi per formazione e addestramento del personale dell'ente	3.306,00	0,126%	3.006,00	0,143%	300,00	90,926%
U.1.03.02.05.000 - Utenze e canoni	249.060,32	9,498%	183.492,29	8,728%	66.468,03	73,674%
U.1.03.02.06.000 - Canoni per Progetti in Partenariato Pubblico-Privato	2.785,32	0,106%	2.357,10	0,112%	428,22	84,626%
U.1.03.02.07.000 - Utilizzo di beni di terzi	7.903,78	0,301%	7.903,78	0,376%	0,00	100,000%
U.1.03.02.08.000 - Leasing operativo	0,00	0,000%	0,00	0,000%	0,00	0,000%
U.1.03.02.09.000 - Manutenzione ordinaria e riparazioni	424.978,11	16,206%	346.603,67	16,486%	78.374,44	81,558%
U.1.03.02.10.000 - Consulenze	0,00	0,000%	0,00	0,000%	0,00	0,000%
U.1.03.02.11.000 - Prestazioni professionali e specialistiche	182.783,70	6,970%	140.145,41	6,666%	42.638,29	76,673%
U.1.03.02.12.000 - Lavoro flessibile, quota LSU e acquisto di servizi da agenzie di lavoro interinale	0,00	0,000%	0,00	0,000%	0,00	0,000%
U.1.03.02.13.000 - Servizi ausiliari per il funzionamento dell'ente	129.003,98	4,919%	117.786,41	5,603%	10.317,57	91,304%
U.1.03.02.14.000 - Servizi di ristorazione	0,00	0,000%	0,00	0,000%	0,00	0,000%
U.1.03.02.15.000 - Contratti di servizio pubblico	1.362.255,01	51,948%	1.083.529,47	51,538%	278.725,54	79,539%
U.1.03.02.16.000 - Servizi amministrativi	12.891,74	0,492%	9.415,80	0,448%	3.475,94	73,037%
U.1.03.02.17.000 - Servizi finanziari	261,43	0,010%	199,24	0,009%	62,19	76,212%

	<i>Impegnato</i>	<i>Percentuale sul totale</i>	<i>Pagato</i>	<i>Percentuale sul totale</i>	<i>Da riportare</i>	<i>Percentuale di pagamento</i>
U.1.03.02.18.000 - Servizi sanitari	2.118,73	0,081%	521,73	0,025%	1.597,00	24,625%
U.1.03.02.19.000 - Servizi informatici e di telecomunicazioni	36.056,37	1,375%	33.286,97	1,583%	2.769,40	92,319%
U.1.03.02.99.000 - Altri servizi	92.653,13	3,533%	77.494,20	3,686%	15.158,93	83,639%
TOTALE SPESE PER ACQUISTO DI BENI E SERVIZI	2.622.322,18	100,000%	2.102.380,36	100,000%	519.941,82	80,172%

CONTO ECONOMICO PATRIMONIALE

L'articolo 2 del decreto legislativo 23 giugno 2011 n. 118 prevede, per gli Enti in Contabilità Finanziaria, l'adozione di un sistema contabile integrato che garantisca la rilevazione unitaria dei fatti gestionali nei loro profili finanziario ed economico-patrimoniale.

Nell'ambito di tale sistema integrato, la Contabilità Economico-Patrimoniale affianca la Contabilità Finanziaria, che costituisce il sistema contabile principale e fondamentale per fini autorizzatori e di rendicontazione dei risultati della gestione finanziaria, per rilevare i costi/oneri e i ricavi/proventi derivanti dalle transazioni poste in essere da una amministrazione pubblica (come definite nell'ambito del principio applicato della Contabilità finanziaria) al fine di:

- predisporre il conto economico per rappresentare le "utilità economiche" acquisite ed impiegate nel corso dell'esercizio, anche se non direttamente misurate dai relativi movimenti finanziari, e per alimentare il processo di programmazione;
- consentire la predisposizione dello Stato Patrimoniale (e rilevare, in particolare, le variazioni del Patrimonio dell'Ente che costituiscono un indicatore dei risultati della gestione);
- permettere l'elaborazione del Bilancio Consolidato di ciascuna Amministrazione Pubblica con i propri Enti e Organismi strumentali, aziende e società;
- predisporre la base informativa necessaria per la determinazione analitica dei costi;
- consentire la verifica nel corso dell'esercizio della situazione patrimoniale ed economica dell'Ente e del processo di provvista e di impiego delle risorse;
- conseguire le altre finalità previste dalla legge e, in particolare, consentire ai vari portatori d'interesse di acquisire ulteriori informazioni concernenti la gestione delle singole amministrazioni pubbliche.

Per consentire la rilevazione unitaria dei fatti gestionali nei loro profili finanziario ed economico-patrimoniale, le rilevazioni della Contabilità Finanziaria misurano il valore monetario dei costi/oneri sostenuti e dei ricavi/proventi conseguiti durante l'esercizio. Pur non esistendo una correlazione univoca fra le fasi dell'Entrata e della Spesa ed il momento in cui si manifestano i ricavi/proventi ed i costi/oneri nel corso dell'esercizio, i ricavi/proventi conseguiti sono rilevati in corrispondenza con la fase dell'Accertamento delle Entrate ed i costi/oneri sostenuti sono rilevati in corrispondenza con la fase della Liquidazione delle Spese.

Contestualmente, secondo il metodo contabile della partita doppia, avviene la variazione dei crediti (Accertamento) e dei debiti (Liquidazione) che costituiscono le variazioni patrimoniali dell'esercizio.

Costituiscono eccezione a tale principio:

- i costi derivanti dai trasferimenti e contributi (correnti, agli investimenti e in c/capitale) che sono rilevati in corrispondenza dell'Impegno della spesa;
- le Entrate dei titoli 5 "Entrate da riduzione di attività finanziaria", 6 "Accensione di prestiti", 7 "Anticipazioni da istituto tesoriere/cassiere" e 9 "Entrate per conto terzi e partite di giro", il cui accertamento determina solo la rilevazione di crediti e non di ricavi.
- le Spese del titolo 3 "Spese per incremento attività finanziarie", 4 "Rimborso Prestiti", 5 "Chiusura Anticipazioni ricevute da istituto tesoriere/cassiere" e 7 "Uscite per conto terzi e partite di giro", il cui Impegno determina solo la rilevazione di debiti e non di costi,
- le Entrate e le Spese relative al credito IVA e debito IVA, il cui accertamento e impegno/liquidazione determinano la rilevazione di crediti e debiti;
- la riduzione di depositi bancari che è rilevata in corrispondenza agli incassi per Prelievi da depositi bancari;
- l'incremento dei depositi bancari che è rilevata in corrispondenza ai pagamenti per Versamenti da depositi bancari.

La corretta applicazione del principio generale della competenza finanziaria è il presupposto indispensabile per una corretta rilevazione e misurazione delle variazioni economico-patrimoniali occorse durante l'esercizio e per consentire l'integrazione dei due sistemi contabili. L'integrazione dei sistemi di Contabilità Finanziaria ed Economico-Patrimoniale è favorita anche dall'adozione del Piano dei Conti integrato di cui all'articolo 4 del decreto legislativo 23 giugno 2011 n. 118, costituito dall'elenco delle articolazioni delle unità elementari del bilancio finanziario gestionale e dei conti economico-patrimoniali.

Anche se non rilevati dalla Contabilità Finanziaria, ai fini della determinazione del risultato economico dell'esercizio si considerano i seguenti componenti positivi e negativi:

- a) le quote di ammortamento relative alle immobilizzazioni materiali ed immateriali utilizzate;
- b) le eventuali quote di accantonamento ai fondi rischi ed oneri futuri. L'accantonamento ai fondi rischi ed oneri di competenza dell'esercizio è effettuato anche se i rischi e gli oneri sono conosciuti dopo la chiusura dell'esercizio fino alla data di approvazione della delibera del rendiconto della gestione;
- c) le perdite di competenza economica dell'esercizio;
- d) le perdite su crediti e gli accantonamenti al fondo svalutazione crediti;
- e) le rimanenze iniziali e finali di materie prime, semilavorati, prodotti in corso su ordinazione, incrementi di immobilizzazioni per lavori interni e prodotti finiti;
- f) le quote di costo/onere o di ricavo/provento corrispondenti ai ratei e risconti attivi e passivi di competenza economica dell'esercizio;
- g) le variazioni patrimoniali relative agli esercizi pregressi che si sono tradotte in oneri/costi e proventi/ricavi nel corso dell'esercizio, nonché ogni altro componente economico da contabilizzare nel rispetto del principio della competenza economica e della prudenza (ad esempio sopravvenienze e insussistenze).

Il conto economico è redatto secondo uno schema rigido (non modificabile) a struttura scalare (di provenienza civilistica) le cui voci sono classificate secondo la loro natura e raggruppate in totali parziali:

- Risultato della gestione operativa: è dato dal confronto tra i proventi e i costi della gestione che qualificano e identificano l'Ente, evidenziando quindi quanto i ricavi continuativi ed abituali coprono i rispettivi costi.
- Risultato della gestione finanziaria: contrappone i proventi e i costi derivanti da società controllate, partecipate o da immobilizzazioni finanziarie quali utili, dividendi o interessi attivi e passivi.
- Risultato delle rettifiche finanziarie: separato dal risultato di cui sopra, riporta le variazioni straordinarie e le svalutazione dei crediti di titoli finanziari.
- Risultato della gestione straordinaria: la sezione accoglie i proventi e i costi non originariamente previsti (quali le insussistenze o le sopravvenienze di crediti e debiti) o che risultano avere carattere non ricorrente (ad esempio plusvalenze o minusvalenze a seguito di dismissioni o alienazioni patrimoniali).
- - Risultato economico dell'esercizio: rappresenta la differenza positiva o negativa tra il totale dei proventi/ricavi e il totale degli oneri/costi.

L'Ente nel 2015 con atto consigliere n. 21 del 9 luglio aveva rinviato al 2016 l'adozione del nuovo piano dei conti integra della contabilità economico patrimoniale e dei principi come da D.Lgs. 118/2011 e dell'adozione del bilancio consolidato; pertanto nei prospetti seguenti non vengono riportati i dati del 2015.

1 - CONTO ECONOMICO PLURIENNALE

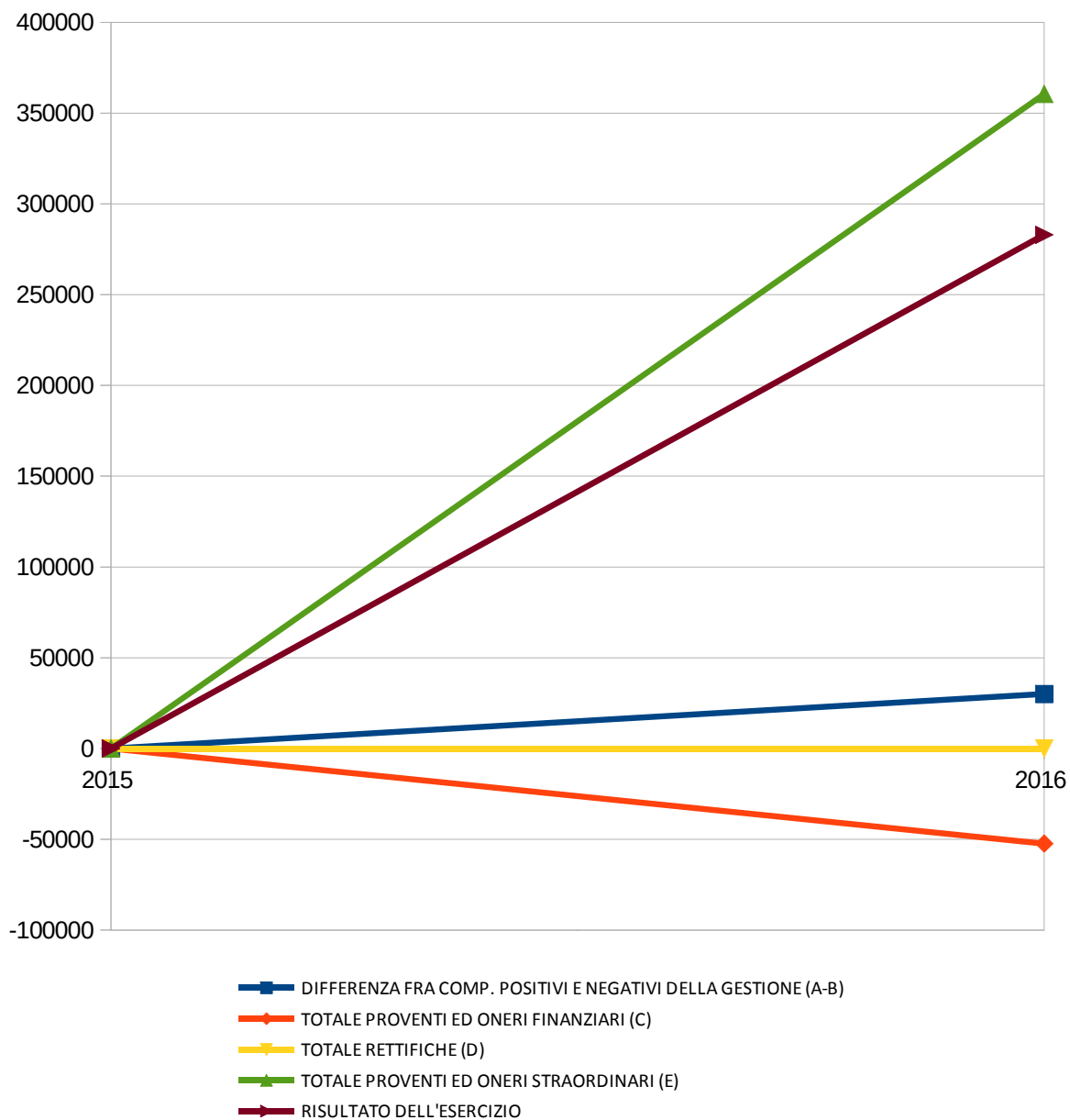
Voce di Stampa		2015	2016
	A) COMPONENTI POSITIVI DELLA GESTIONE	0,00	0,00
1	Proventi da tributi	0,00	2.687.872,34
2	Proventi da fondi perequativi	0,00	207.449,64
3	Proventi da trasferimenti e contributi	0,00	363.305,48
a	Proventi da trasferimenti correnti	0,00	264.207,44
b	Quota annuale di contributi agli investimenti	0,00	99.098,04
c	Contributi agli investimenti	0,00	0,00
4	Ricavi delle vendite e prestazioni e proventi da servizi pubblici	0,00	990.190,61
a	Proventi derivanti dalla gestione dei beni	0,00	77.185,03
b	Ricavi della vendita di beni	0,00	4.478,67
c	Ricavi e proventi dalla prestazione di servizi	0,00	908.526,91
5	Variazioni nelle rimanenze di prodotti in corso di lavorazione, etc. (+/-)	0,00	0,00
6	Variazione dei lavori in corso su ordinazione	0,00	0,00
7	Incrementi di immobilizzazioni per lavori interni	0,00	0,00
8	Altri ricavi e proventi diversi	0,00	153.574,22
	TOTALE COMPONENTI POSITIVI DELLA GESTIONE (A)	0,00	4.402.392,29
	B) COMPONENTI NEGATIVI DELLA GESTIONE	0,00	0,00
9	Acquisto di materie prime e/o beni di consumo	0,00	61.569,27
10	Prestazioni di servizi	0,00	2.531.701,04
11	Utilizzo beni di terzi	0,00	7.903,93
12	Trasferimenti e contributi	0,00	319.133,94
a	Trasferimenti correnti	0,00	312.945,71
b	Contributi agli investimenti ad altre Amministrazioni pubb.	0,00	0,00
c	Contributi agli investimenti ad altri soggetti	0,00	6.188,23
13	Personale	0,00	871.611,80
14	Ammortamenti e svalutazioni	0,00	408.659,25
a	Ammortamenti di immobilizzazioni Immateriali	0,00	6.535,00
b	Ammortamenti di immobilizzazioni materiali	0,00	402.124,25
c	Altre svalutazioni delle immobilizzazioni	0,00	0,00
d	Svalutazione dei crediti	0,00	0,00
15	Variazioni nelle rimanenze di materie prime e/o beni di consumo (+/-)	0,00	0,00
16	Accantonamenti per rischi	0,00	0,00
17	Altri accantonamenti	0,00	82.608,13
18	Oneri diversi di gestione	0,00	89.253,60
	TOTALE COMPONENTI NEGATIVI DELLA GESTIONE (B)	0,00	4.372.440,96
	DIFFERENZA FRA COMP. POSITIVI E NEGATIVI DELLA GESTIONE (A-B)	0,00	29.951,33

	C) PROVENTI ED ONERI FINANZIARI	0,00	0,00
	<u>Proventi finanziari</u>	0,00	0,00
19	Proventi da partecipazioni	0,00	0,00
	<i>a</i> da societa controllate	0,00	0,00
	<i>b</i> da societa partecipate	0,00	0,00
	<i>c</i> da altri soggetti	0,00	0,00
20	Altri proventi finanziari	0,00	696,11
	Totale proventi finanziari	0,00	696,11
	<u>Oneri finanziari</u>	0,00	0,00
21	Interessi ed altri oneri finanziari	0,00	53.105,03
	<i>a</i> Interessi passivi	0,00	53.105,03
	<i>b</i> Altri oneri finanziari	0,00	0,00
	Totale oneri finanziari	0,00	53.105,03
	TOTALE PROVENTI ED ONERI FINANZIARI (C)	0,00	-52.408,92
	D) RETTIFICHE DI VALORE ATTIVITA' FINANZIARIE	0,00	0,00
22	Rivalutazioni	0,00	0,00
23	Svalutazioni	0,00	0,00
	TOTALE RETTIFICHE (D)	0,00	0,00
	E) PROVENTI ED ONERI STRAORDINARI	0,00	0,00
24	Proventi straordinari	0,00	363.515,11
	<i>a</i> Proventi da permessi di costruire	0,00	131.040,65
	<i>b</i> Proventi da trasferimenti in conto capitale	0,00	0,00
	<i>c</i> Sopravvenienze attive e insussistenze del passivo	0,00	230.974,46
	<i>d</i> Plusvalenze patrimoniali	0,00	1.500,00
	<i>e</i> Altri proventi straordinari	0,00	0,00
	Totale proventi straordinari	0,00	363.515,11
25	Oneri straordinari	0,00	3.035,78
	<i>a</i> Trasferimenti in conto capitale	0,00	0,00
	<i>b</i> Sopravvenienze passive e insussistenze dell'attivo	0,00	3.035,78
	<i>c</i> Minusvalenze patrimoniali	0,00	0,00
	<i>d</i> Altri oneri straordinari	0,00	0,00
	Totale oneri straordinari	0,00	3.035,78
	TOTALE PROVENTI ED ONERI STRAORDINARI (E)	0,00	360.479,33
	RISULTATO PRIMA DELLE IMPOSTE (A-B+C+D+E)	0,00	338.021,74
26	Imposte (*)	0,00	55.082,12
27	RISULTATO DELL'ESERCIZIO	0,00	282.939,62

Nota: il prospetto prende in considerazione solo gli anni in cui vige l'attuale decreto D.Lgs. 118/11.

Ai soli fini conoscitivi si precisa che il risultato economico del 2015 era di + 478.438,03

Conto Economico



2 - STATO PATRIMONIALE ATTIVO PLURIENNALE

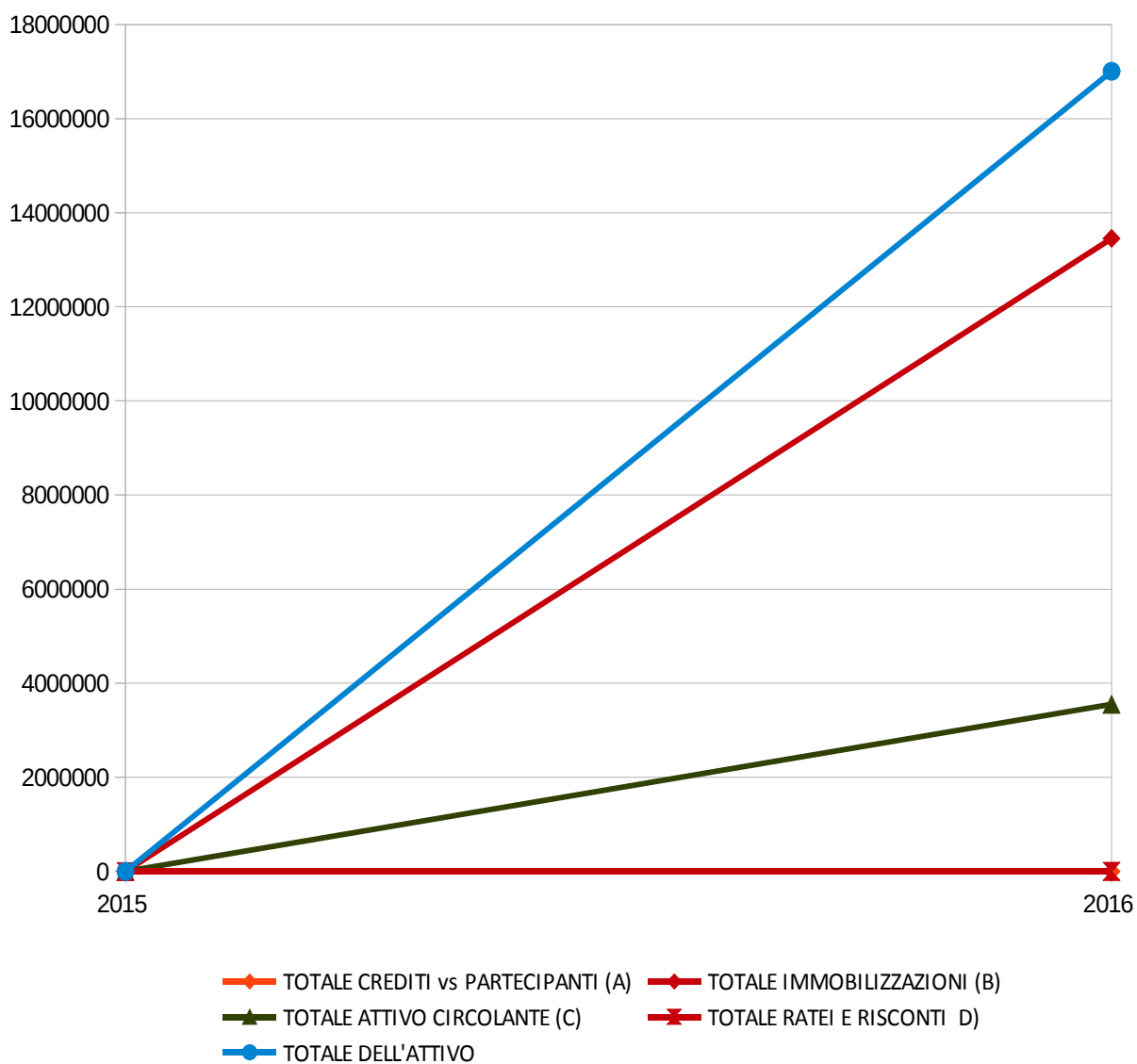
Voce di Stampa		2015	2016
1	A) CREDITI vs.LO STATO ED ALTRE AMMINISTRAZIONI PUBBLICHE PER LA PARTECIPAZIONE AL FONDO DI DOTAZIONE	0,00	0,00
	TOTALE CREDITI vs PARTECIPANTI (A)	0,00	0,00
	B) IMMOBILIZZAZIONI	0,00	0,00
I	<u>Immobilizzazioni immateriali</u>	0,00	0,00
1	costi di impianto e di ampliamento	0,00	0,00
2	costi di ricerca sviluppo e pubblicita	0,00	0,00
3	diritti di brevetto ed utilizzazione opere dell'ingegno	0,00	5.650,13
4	concessioni, licenze, marchi e diritti simile	0,00	0,00
5	avviamento	0,00	0,00
6	immobilizzazioni in corso ed acconti	0,00	0,00
9	altre	0,00	0,00
	Totale immobilizzazioni immateriali	0,00	5.650,13
II	<u>Immobilizzazioni materiali (3)</u>	0,00	0,00
1	Beni demaniali	0,00	5.558.060,69
1.1	Terreni	0,00	0,00
1.2	Fabbricati	0,00	7.444,33
1.3	Infrastrutture	0,00	4.461.881,72
1.9	Altri beni demaniali	0,00	1.088.734,64
III 2	Altre immobilizzazioni materiali (3)	0,00	7.876.333,20
2.1	Terreni	0,00	1.450.860,44
a	di cui in leasing finanziario	0,00	0,00
2.2	Fabbricati	0,00	6.341.334,42
a	di cui in leasing finanziario	0,00	0,00
2.3	Impianti e macchinari	0,00	42.443,93
a	di cui in leasing finanziario	0,00	0,00
2.4	Attrezzature industriali e commerciali	0,00	15.254,92
2.5	Mezzi di trasporto	0,00	8.676,82
2.6	Macchine per ufficio e hardware	0,00	4.147,93
2.7	Mobili e arredi	0,00	13.614,74
2.8	Infrastrutture	0,00	0,00
2.9	Diritti reali di godimento	0,00	0,00
2.99	Altri beni materiali	0,00	0,00
3	Immobilizzazioni in corso ed acconti	0,00	0,00
	Totale immobilizzazioni materiali	0,00	13.434.393,89
IV	<u>Immobilizzazioni Finanziarie (1)</u>	0,00	0,00
1	Partecipazioni in	0,00	14.614,46

	<i>a</i>	imprese controllate	0,00	0,00
	<i>b</i>	imprese partecipate	0,00	0,00
	<i>c</i>	altri soggetti	0,00	14.614,46
2		Crediti verso	0,00	0,00
	<i>a</i>	altre amministrazioni pubbliche	0,00	0,00
	<i>b</i>	imprese controllate	0,00	0,00
	<i>c</i>	imprese partecipate	0,00	0,00
	<i>d</i>	altri soggetti	0,00	0,00
3		Altri titoli	0,00	0,00
		Totale immobilizzazioni finanziarie	0,00	14.614,46
		TOTALE IMMOBILIZZAZIONI (B)	0,00	13.454.658,48
		C) ATTIVO CIRCOLANTE	0,00	0,00
I		Rimanenze	0,00	0,00
		Totale	0,00	0,00
II		<u>Crediti(2)</u>	0,00	0,00
	1	Crediti di natura tributaria	0,00	670.262,32
		<i>a</i> Crediti da tributi destinati al finanziamento della sanità	0,00	0,00
		<i>b</i> Altri crediti da tributi	0,00	651.264,74
		<i>c</i> Crediti da Fondi perequativi	0,00	18.997,58
	2	Crediti per trasferimenti e contributi	0,00	131.228,66
		<i>a</i> verso amministrazioni pubbliche	0,00	68.128,66
		<i>b</i> imprese controllate	0,00	0,00
		<i>c</i> imprese partecipate	0,00	0,00
		<i>d</i> verso altri soggetti	0,00	63.100,00
	3	Verso clienti ed utenti	0,00	72.520,45
	4	Altri Crediti	0,00	50.583,97
		<i>a</i> verso l'erario	0,00	0,00
		<i>b</i> per attività svolta per c/terzi	0,00	390,00
		<i>c</i> altri	0,00	50.193,97
		Totale crediti	0,00	924.595,40
III		<u>ATTIVITA' FINANZIARIE CHE NON COSTITUISCONO IMMOBILIZZI</u>	0,00	0,00
	1	partecipazioni	0,00	0,00
	2	altri titoli	0,00	0,00
		Totale attività finanziarie che non costituiscono immobilizzi	0,00	0,00
IV		<u>DISPONIBILITA' LIQUIDE</u>	0,00	0,00
	1	Conto di tesoreria	0,00	2.627.280,45
		<i>a</i> Istituto tesoriere	0,00	2.627.280,45
		<i>b</i> presso Banca d'Italia	0,00	0,00
	2	Altri depositi bancari e postali	0,00	0,00
	3	Denaro e valori in cassa	0,00	0,00
	4	Altri conti presso la tesoreria statale intestati all'ente	0,00	0,00
		Totale disponibilità liquide	0,00	2.627.280,45

		TOTALE ATTIVO CIRCOLANTE (C)	0,00	3.551.875,85
		D) RATEI E RISCONTI	0,00	0,00
1	Ratei attivi		0,00	0,00
2	Risconti attivi		0,00	21,86
		TOTALE RATEI E RISCONTI D)	0,00	21,86
		TOTALE DELL'ATTIVO	0,00	17.006.556,19

Nota: il prospetto prende in considerazione solo gli anni in cui vige l'attuale decreto D.Lgs. 118/11.

Stato Patrimoniale Attivo



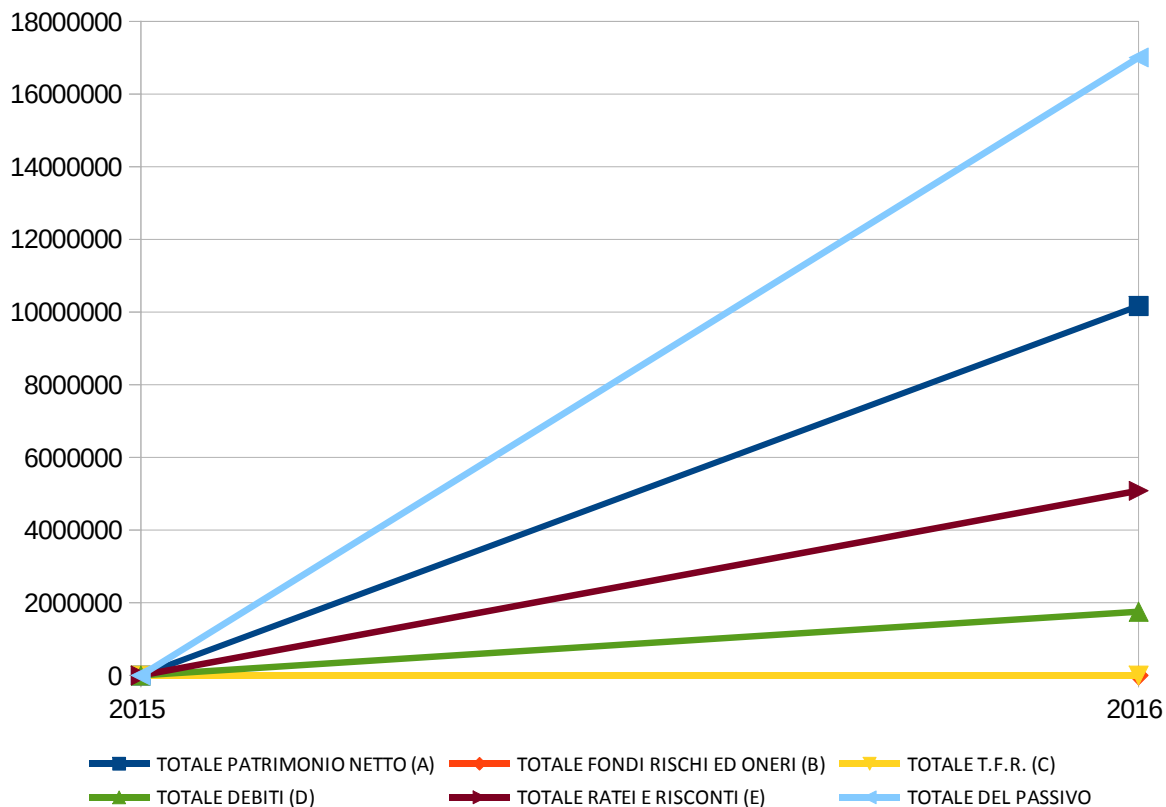
3 - STATO PATRIMONIALE PASSIVO PLURIENNALE

Voce di Stampa		2015	2016
	A) PATRIMONIO NETTO	0,00	0,00
I	Fondo di dotazione	0,00	3.931.764,81
II	Riserve	0,00	5.953.997,13
	<i>a</i> da risultato economico di esercizi precedenti	0,00	2.188.532,70
	<i>b</i> da capitale	0,00	763.052,90
	<i>c</i> da permessi di costruire	0,00	3.002.411,53
III	Risultato economico dell'esercizio	0,00	282.939,62
	TOTALE PATRIMONIO NETTO (A)	0,00	10.168.701,56
	B) FONDI PER RISCHI ED ONERI	0,00	0,00
1	per trattamento di quiescenza	0,00	0,00
2	per imposte	0,00	0,00
3	altri	0,00	0,00
	TOTALE FONDI RISCHI ED ONERI (B)	0,00	0,00
	C) TRATTAMENTO DI FINE RAPPORTO	0,00	0,00
	TOTALE T.F.R. (C)	0,00	0,00
	D) DEBITI (1)	0,00	0,00
1	Debiti da finanziamento	0,00	953.603,35
	<i>a</i> prestiti obbligazionari	0,00	0,00
	<i>b</i> v/ altre amministrazioni pubbliche	0,00	0,00
	<i>c</i> verso banche e tesoriere	0,00	0,00
	<i>d</i> verso altri finanziatori	0,00	953.603,35
2	Debiti verso fornitori	0,00	587.817,95
3	Acconti	0,00	0,00
4	Debiti per trasferimenti e contributi	0,00	30.059,44
	<i>a</i> enti finanziati dal servizio sanitario nazionale	0,00	0,00
	<i>b</i> altre amministrazioni pubbliche	0,00	7.597,30
	<i>c</i> imprese controllate	0,00	0,00
	<i>d</i> imprese partecipate	0,00	0,00
	<i>e</i> altri soggetti	0,00	22.462,14
5	altri debiti	0,00	181.212,65
	<i>a</i> tributari	0,00	55.743,16
	<i>b</i> verso istituti di previdenza e sicurezza sociale	0,00	4.657,18
	<i>c</i> per attività svolta per c/terzi (2)	0,00	0,00
	<i>d</i> altri	0,00	120.812,31
	TOTALE DEBITI (D)	0,00	1.752.693,39
	E) RATEI E RISCONTI E CONTRIBUTI AGLI INVESTIMENTI	0,00	0,00
I	Ratei passivi	0,00	66.537,67
II	Risconti passivi	0,00	5.018.623,57

1	Contributi agli investimenti	0,00	4.281.248,37
a	da amministrazioni pubbliche	0,00	2.296.004,33
b	da altri soggetti	0,00	1.985.244,04
2	Concessioni pluriennali	0,00	735.089,02
3	Altri risconti passivi	0,00	2.286,18
	TOTALE RATEI E RISCONTI (E)	0,00	5.085.161,24
	TOTALE DEL PASSIVO	0,00	17.006.556,19
	CONTI D'ORDINE	0,00	0,00
	1) Impegni su esercizi futuri	0,00	0,00
	2) beni di terzi in uso	0,00	0,00
	3) beni dati in uso a terzi	0,00	0,00
	4) garanzie prestate a amministrazioni pubbliche	0,00	0,00
	5) garanzie prestate a imprese controllate	0,00	0,00
	6) garanzie prestate a imprese partecipate	0,00	0,00
	10) garanzie prestate a altre imprese	0,00	0,00
	TOTALE CONTI D'ORDINE	0,00	0,00

Nota: il prospetto prende in considerazione solo gli anni in cui vige l'attuale decreto D.Lgs. 118/11.

Stato Patrimoniale Passivo



4 - APPROFONDIMENTI

4.1 ELENCO DEGLI ORGANISMI, ENTI STRUMENTALI E SOCIETÀ CONTROLLATE E PARTECIPATE

Come previsto dall'art. 3 commi 27, 28 e 29 della legge n. 244 del 27.12.2010, l'Ente ha approvato una delibera con cui ha provveduto ad definire le società partecipate, controllate e gli Enti strumentali facenti capo al gruppo Amministrazione Pubblica. Di seguito se ne riportano gli estremi identificativi.

Identificativo	Settore di Attività	Quota di Partecipazione	P/C
ALPI ACQUE SPA	Raccolta trattamento e fornitura acqua	0,740%	P
A.E.T.A. società consortile a responsabilità limitata	Altre attività di cons. imprenditoriale.....	0,185%	P indiretta
ALPI AMBIENTE SRL	Trattamento e smaltimento di rifiuti n.pericolosi	0,333	P indiretta
AZIENDA FORMAZIONE PROFESSIONALE SOC.CON.S.ARL	Corsi di formazione e corsi di agg.to prof.le...	2,000%	P
Non controllata- non a totale partecipazione pubblica e non affidataria diretta di servizi pubblici			
CONSORZIO SERVIZI ECOLOGIA ED AMBIENTE	Recupero materiali raccolta dei rifiuti...	4,040%	P
Ente locale non strumentale ma consorzio obbligatorio di funzioni ex L.R. 24/2002 e s.m.i.			
AZIENDA TURISTICA LOCALE DEL CUNEESE VALLI ALPI E CITTA SOC.CON.S.A RL	Pubbliche relazioni e comunicazioni	0,54%	P
GAL TRADIZIONE DELLE TERRE OCCITANE SOC. CONS. ARL	Piano sviluppo locale	0,005%	P

Si segnala inoltre che è stato effettuato con esito positivo il riscontro dei crediti e dei debiti con i propri Enti e società.

4.2 VARIAZIONI ANNUALI AL PATRIMONIO NETTO

Come previsto dal principio applicato della contabilità economico-patrimoniale allegato al D.Lgs. 118/11, oltre alla naturale applicazione del risultato d'esercizio, ogni anno la quota dei permessi di costruire che – nei termini stabiliti dalla legge – non è destinata al finanziamento delle spese correnti, costituisce incremento delle riserve.

Conto	Descrizione	Variazioni in aumento	Variazioni in diminuzione	Saldo
20102030101001	Riserve da permessi di costruire	163.147,43	131.040,65	32.106,78
	TOTALE VARIAZIONI AL PATRIMONIO NETTO	163.147,43	131.040,65	32.106,78

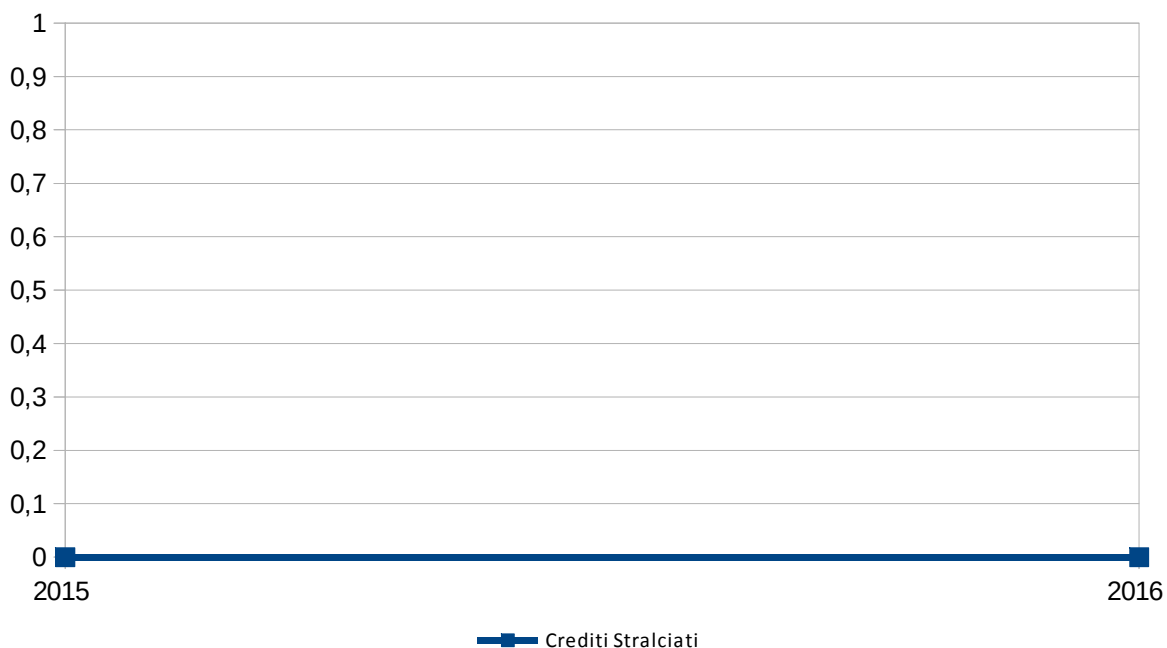
4.3 CREDITI STRALCIATI

Al fine di rendere possibile seguire l'evoluzione delle attività di esazione affidate a terzi e di procedere alla loro definitiva cancellazione una volta che sia stata dimostrata l'oggettiva impossibilità della loro realizzazione parziale o totale, i crediti riconosciuti di dubbia o difficile esazione, stralciati dalle scritture finanziarie, sono stati identificati nell'elenco allegato e sono analizzati monitorandone il loro ammontare complessivo nel quinquennio. Nell'ente non si sono stralciati crediti.

Descrizione	Data di Stralcio	Importo

	2015	2016
Crediti Stralciati	0,00	0,00

Nota: il prospetto prende in considerazione solo gli anni in cui vige l'attuale decreto D.Lgs. 118/11.

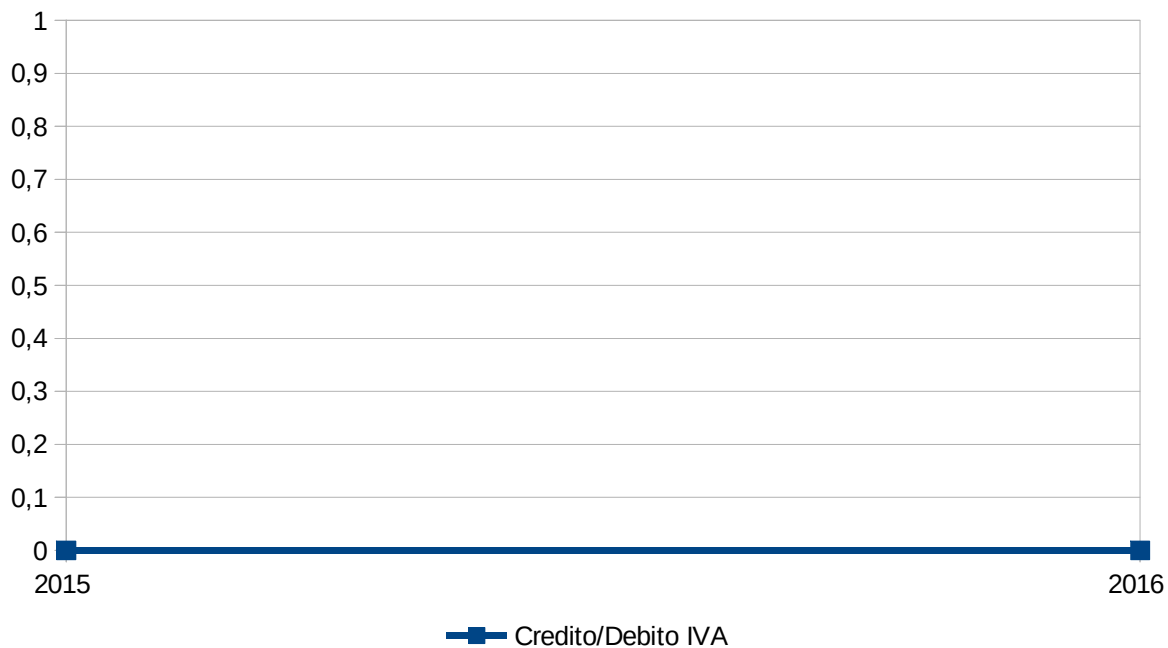


4.4 ANALISI DEL CREDITO E DEBITO IVA ANNUO

	<i>CREDITO</i>	<i>DEBITO</i>
<i>Saldo anno precedente</i>	19.994,08	19.994,08
<i>IVA registrata nell'anno</i>	-19.994,08	-21.324,41
<i>Versamenti IVA dell'anno</i>	0,00	-85.997,38
<i>IVA da fatture passive in regime di Split Payment commerciale</i>		67.523,24
<i>IVA da fatture passive in regime di Reverse Charge</i>		19.804,47
<i>Saldo annuale</i>	-19.994,08	-19.994,08
<i>Saldo finale</i>	0,00	0,00

4.5 ANDAMENTO PLURIENNALE DEL CREDITO/DEBITO IVA

	<i>2015</i>	<i>2016</i>
Credito/Debito IVA	0,00	0,00



4.6 GARANZIE PRESTATE DALL'ENTE A TERZI

Anno	Conto	Descrizione	Variazioni in aumento	Variazioni in diminuzione	Saldo
		TOTALE GARANZIE PRESTATE DALL'ENTE A TERZI	0,00	0,00	0,00

4.7 PROVENTI E ONERI STRAORDINARI

In conformità al Principio Contabile n. 3 dell'Organismo Italiano di Contabilità, si riporta di seguito la composizione della gestione straordinaria:

Conto	Descrizione	Variazioni in aumento	Variazioni in diminuzione	Saldo
PROVENTI STRAORDINARI				
40502020101001	Insussistenze del passivo	89.761,71	0,00	89.761,71
40502039999001	Altre sopravvenienze attive	141.212,75	0,00	141.212,75
40502040101999	Plusvalenza da alienazione di altri mezzi di trasporto ad uso civile, di sicurezza e ordine pubblico n.a.c.	1.500,00	0,00	1.500,00
40502090201001	Permessi di costruire	131.040,65	0,00	131.040,65
	TOTALE PROVENTI STRAORDINARI	363.515,11	0,00	363.515,11
ONERI STRAORDINARI				
40501020101001	Insussistenze dell'attivo	3.035,78	0,00	3.035,78
	TOTALE ONERI STRAORDINARI	3.035,78	0,00	3.035,78

4.8 ANALISI DEL PATRIMONIO IMMOBILIARE

Descrizione	Valore Attuale	Fondo Ammortamento	Residuo da Ammortizzare
IMMOBILIZZAZIONI IMMATERIALI			
10201030501001 Sviluppo software e manutenzione evolutiva	80.174,31	74.524,18	5.650,13
10201990101001 Altre immobilizzazioni immateriali n.a.c.	140.348,42	140.348,42	0,00
TOTALE IMMOBILIZZAZIONI IMMATERIALI	220.522,73	214.872,60	5.650,13
IMMOBILIZZAZIONI MATERIALI			
10202020601001 Macchine per ufficio	23.478,15	23.478,15	0,00
10202020903001 Fabbricati ad uso scolastico	3.004.219,80	1.087.142,48	1.917.077,32
10202020907001 Fabbricati Ospedalieri e altre strutture sanitarie	50.766,68	29.623,97	21.142,71
10202020916001 Impianti sportivi	1.745.170,16	587.406,69	1.157.763,47
10202020999999 Beni immobili n.a.c.	20.611,58	9.499,90	11.111,68
10202010101001 Infrastrutture demaniali	6.098.909,25	1.637.027,53	4.461.881,72
10202020703001 Periferiche	53.270,56	51.603,36	1.667,20
10202021399999 Altri terreni n.a.c.	1.231.829,18	0,00	1.231.829,18
10202020702001 Postazioni di lavoro	39.097,29	36.616,56	2.480,73
10202020902001 Fabbricati ad uso commerciale e istituzionale	2.412.110,87	890.440,36	1.521.670,51
10202021299999 Altri beni materiali diversi	1.153,25	1.153,25	0,00
10202020301001 Mobili e arredi per ufficio	113.090,42	111.445,77	1.644,65
10202010201001 Altri beni immobili demaniali	7.475,20	30,87	7.444,33
10202020502001 Attrezzature sanitarie	22.543,83	20.036,98	2.506,85
10202021002001 Fabbricati ad uso commerciale e istituzionale di valore culturale, storico ed artistico	1.015.929,90	0,00	1.015.929,90
10202019901001 Altri beni demaniali	1.591.502,15	502.767,51	1.088.734,64
10202020499001 Impianti	118.422,13	75.978,20	42.443,93
10202020599999 Attrezzature n.a.c.	501.018,28	488.270,21	12.748,07
10202020199999 Mezzi di trasporto ad uso civile, di sicurezza e ordine pubblico n.a.c.	111.861,72	103.184,90	8.676,82
10202020399001 Mobili e arredi n.a.c.	389.979,84	378.009,75	11.970,09
10202020701001 Server	6.642,00	6.642,00	0,00
10202020704001 Apparati di telecomunicazione	10.271,16	10.271,16	0,00
10202020901001 Fabbricati ad uso abitativo	854.059,69	157.420,86	696.638,83
10202021301001 Terreni agricoli	219.031,26	0,00	219.031,26
TOTALE IMMOBILIZZAZIONI MATERIALI	19.642.444,35	6.208.050,46	13.434.393,89
IMMOBILIZZAZIONI FINANZIARIE			
10203010601001 Partecipazioni in altre imprese incluse nelle Amministrazioni locali	1.487,00	0,00	1.487,00
10203010901001 Partecipazioni in altre imprese non incluse in Amministrazioni pubbliche	13.127,46	0,00	13.127,46
TOTALE IMMOBILIZZAZIONI FINANZIARIE	14.614,46	0,00	14.614,46
TOTALE PATRIMONIO IMMOBILIARE	19.877.581,54	6.422.923,06	13.454.658,48

CONCLUSIONE

Tenuto conto di tutto quanto esposto, rilevato e proposto si attesta la corrispondenza del Rendiconto alle Risultanze della Gestione e si esprime parere favorevole per l'approvazione del Rendiconto dell'Esercizio Finanziario 2016.

uf.r. V.T.